

GRÖNPLAN 2017 | medborgarenkät



Kristianstads
kommun



Information om enkäten

Enkäten är genomförd av C4 Teknik, avdelningen Offentliga rummet, under maj – september 2015 med hjälp av konsultföretaget Markör AB som ett av underlagen till Grönplan 2017. Syftet är:

- att få kunskap om hur kommuninvånarna använder och ser på de offentliga, främst gröna, miljöerna i kommunen.
- att se utvecklingsmöjligheter och att prioritera i C4 tekniks arbete.
- att vara underlag för nyckeltal och styrkort i den fortsatta verksamheten genom uppföljande enkäter.

Kontaktperson är:

Per Blomberg, utvecklingsstrateg, C4 teknik, Offentliga rummet
044-132614

Alla bilder och diagram i sammanställningen kan användas fritt i kommunens verksamhet med hänvisning till källan.

Läsning av rapporten

Diagrammen i rapporten visar totalresultatet från undersökningen baserat på viktade resultat. Där noterbara skillnader mellan undergrupper exempelvis män/kvinnor, åldersgrupper ses visas detta i diagram och/-eller kommenteras i text.

Respondentprofilen visas dels oviktat (exakt fördelning av svaren) samt viktat dvs profilen på samtliga invånare när hänsyn tagits till verklig befolkningsstruktur baserat på kön och ålder.

Tabeller i Excel med resultat för respektive undergrupp och totalt återfinns hos C4 teknik, avdelningen Offentliga rummet.

Öppna svar exemplifieras i rapporten. Öppna svar i sin helhet återfinns C4 teknik, avdelningen Offentliga rummet.

**Grönplan 2017
Rapport 1**

**Enkät:
Allmänhetens nyttjande av och syn på
kommunens offentliga rum 2015**

**Beställare C4 Teknik
avd. Offentliga rummet**

Om enkäten

Bakgrund och syfte

Syftet är att ta reda på medborgarnas upplevelser och användning av publika platser samt att få en överblick över vilka kvaliteter som bör utvecklas inom kommunen.

Genomförande

Enkäten genomfördes med hjälp av postala enkäter, men respondenterna gavs även möjlighet att besvara enkäten via webben med personliga inloggningsuppgifter.

Datainsamlingen genomfördes mellan den 17 augusti och den 15 september 2015.

Svarsfrekvens

Totalt svarade 541 boende i Kristianstad på undersökningen (målet var 500).

Om bortfallet betraktas som slumpmässigt kan den statistiska felmarginalen med ett 95-procentigt konfidensintervall beräknas till +/- 4 procentenheter för totalresultatet. Observera att resultat för undergrupper såsom kön, bostadsort etc. har en högre felmarginal, beroende av gruppens storlek och antal svar.

Resultaten i rapporten är viktade för att motsvara medborgarna i Kristianstad kommun män/kvinnor samt ålder.

Innehåll

1 Sammanfattning	5
2 Respondentprofil oviktad	6
3 Respondentprofil viktad	7
4 Kristianstad och din stadsdel/tätort	8
5 Parker & grönområden	15
6 Naturområden & naturreservat	24
7 Odling	27
8 Barn i park och lek	30
9 Vad tycker du är viktigast.....	34

1 Sammanfattning

Undersökningen innehåller frågor till allmänheten om deras syn på och hur de använder offentliga miljöer. 541 svar har samlats in och viktats efter olika grupperns sammansättning i kommunen.

A) Stadens offentliga miljöer, sammanfattning

- Invånarna är mycket nöjda med utformningen av torg och gågator (9 av 10 nöjda) men något sämre nöjda med Kristianstad som stad (8 av 10 nöjda).
- Endast 7 av 10 är nöjda med utformning av den centrala miljön i sin stadsdel/tätort och det varierar från 8 av 10 i Kristianstad och Åhus, till 7 av 10 i Vä/Öllsjö och 5 av 10 för Tollerarp.

B) Parker och grönområden, sammanfattning

- Parker och grönområden besöks av lite mer än hälften av kommuninvånarna varje månad (6 av 10) under våren/sommaren och lite mindre än hälften (4 av 10) under hösten/vintern.
- Tivoliparken besöks mest frekvent, 8 av 10 uppger att de oftast besöker Tivoliparken.
- Promenera i parker är vanligaste aktiviteten följt av familjeaktiviteter

C) Naturområden, sammanfattning

- Hälften av invånarna (5 av 10) besöker naturområden minst varje månad
- Promenad i naturområden är vanligaste aktiviteten följt av motion och rastning av hund

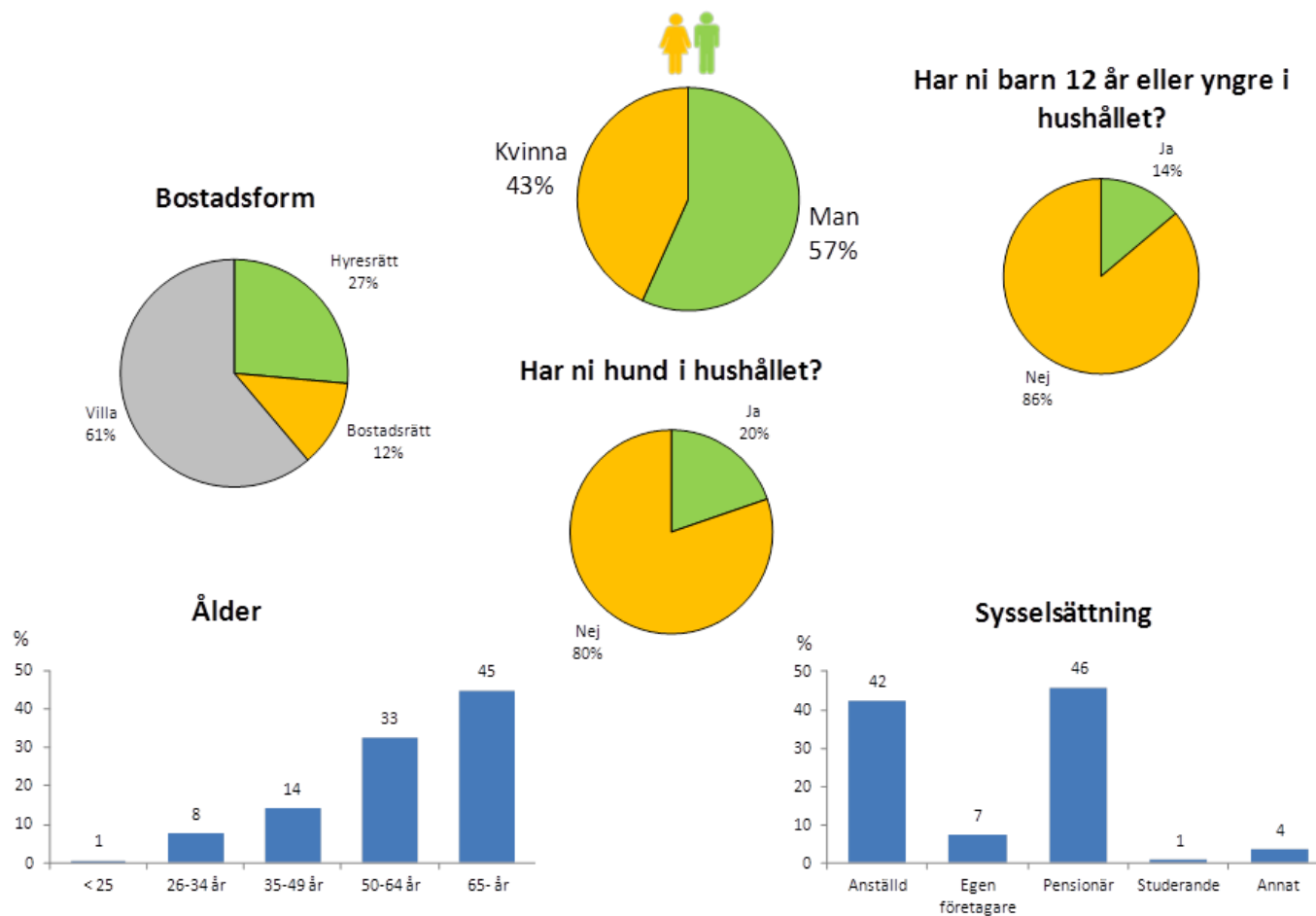
D) Odling

- Var fjärde invånare som inte har tillgång till odling uppger att de skulle vilja ha tillgång till en kolonilott/odlingslott
- Kvinnor och yngre åldersgrupper önskar i högre utsträckning en koloni/odlingslott

E) Barn i park och lek

- Hälften av invånarna med barn under 12 år besöker en lekplats/park varje vecka.
- 4 av 10 är inte nöjda med lekplatserna i kommunen

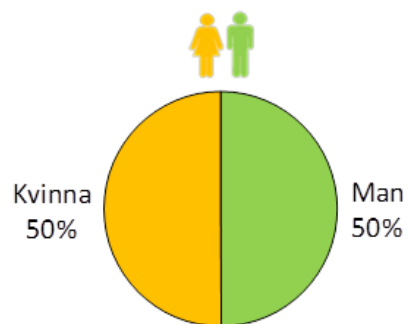
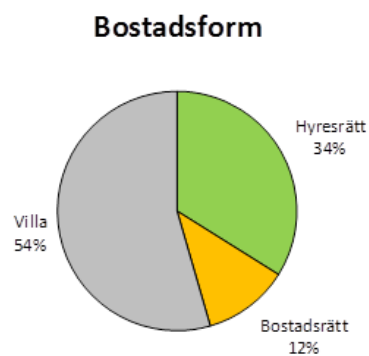
2 Respondentprofil – Oviktade värden



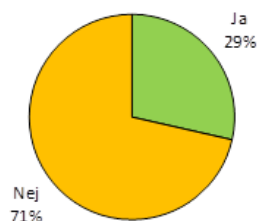
Förklaring respondentprofil – oviktat

Olika grupper svarar i olika utsträckning. Viktningen på nästa sida korregerar för skevheter i kön och ålder. Jämförelsen visar att oproportionellt många män och äldre besvarat undersökningen.

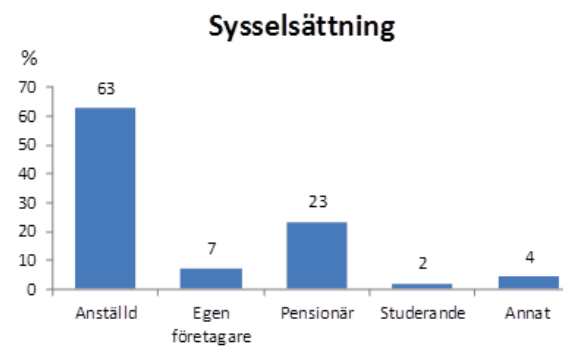
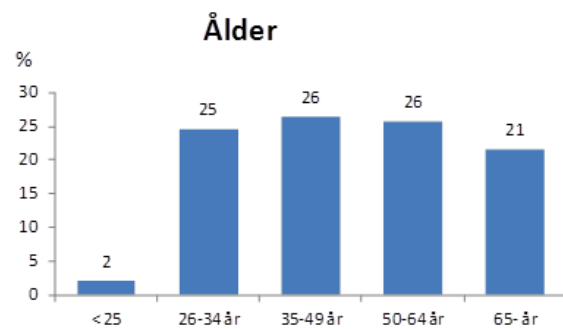
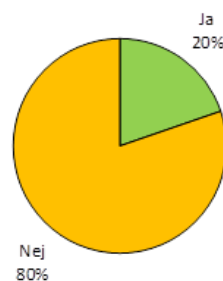
3 Respondentprofil- viktade värden



Har ni barn 12 år eller yngre i hushållet?



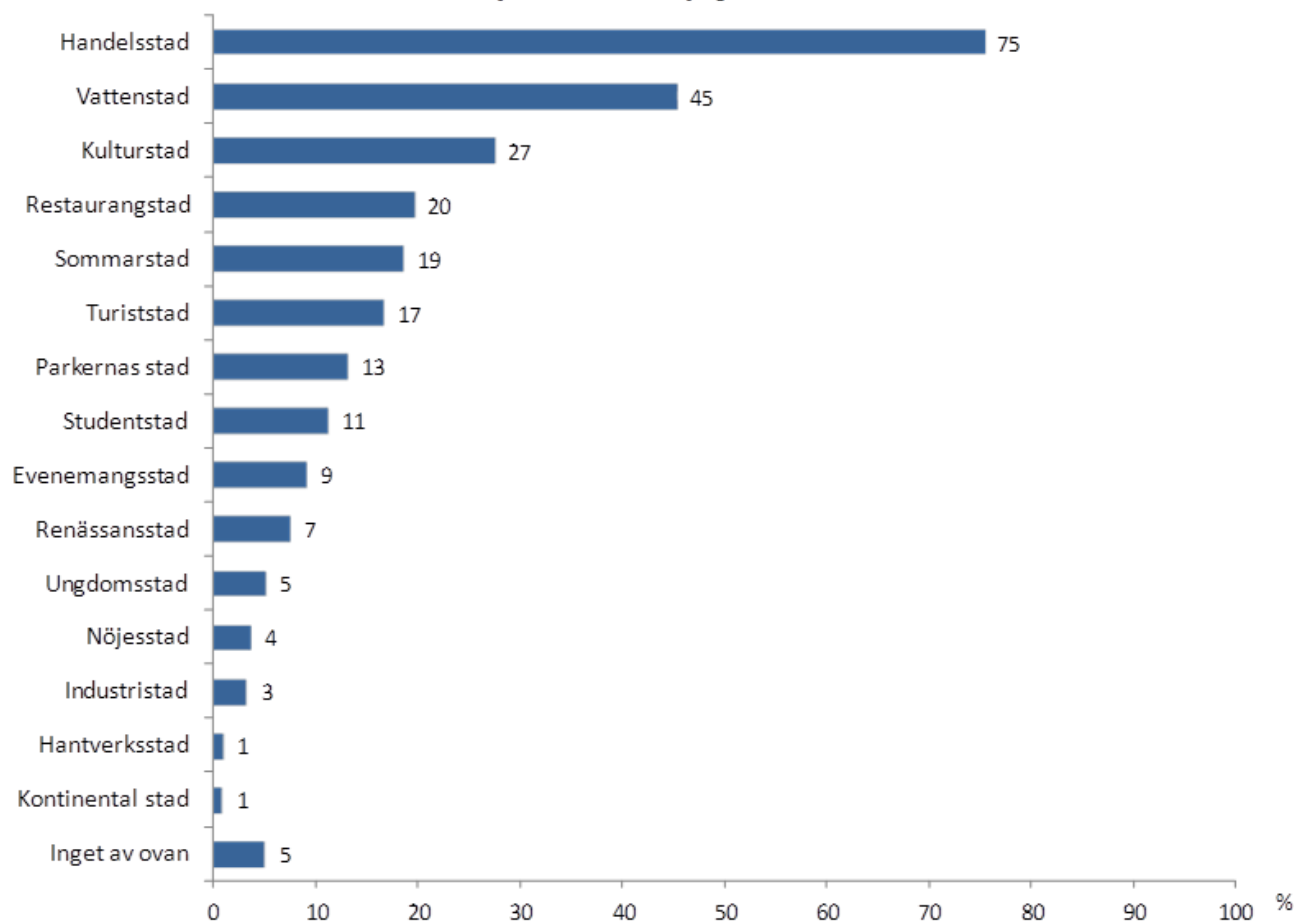
Har ni hund i hushållet?



4 Kristianstad och din stadsdel/tätort

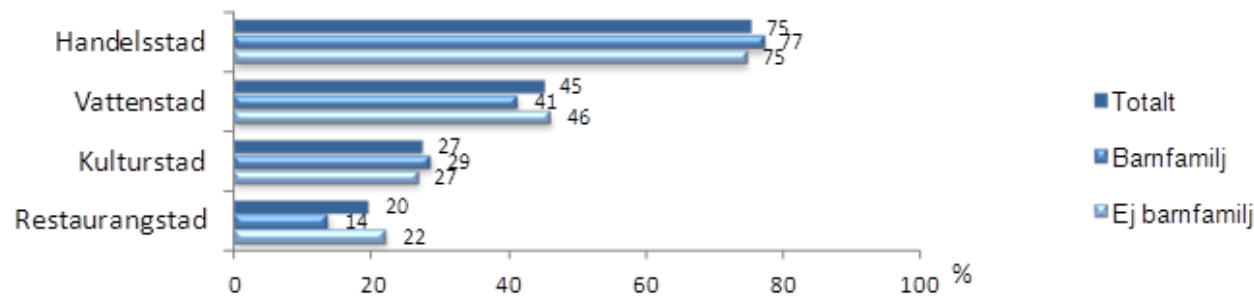
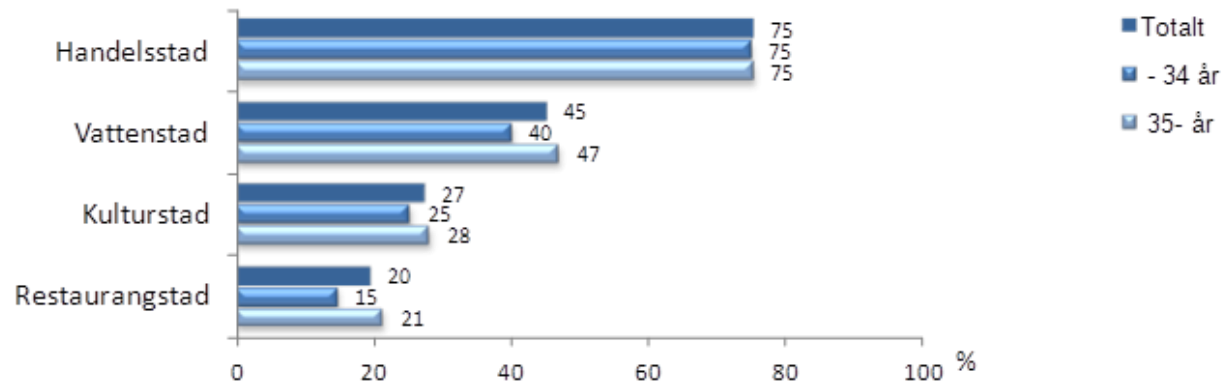
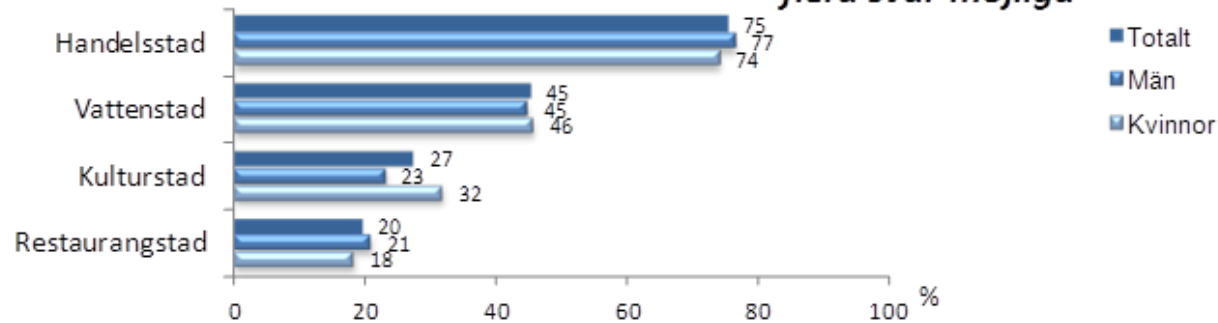
Vilken typ av stad tycker du att Kristianstad är?

flera svar möjliga

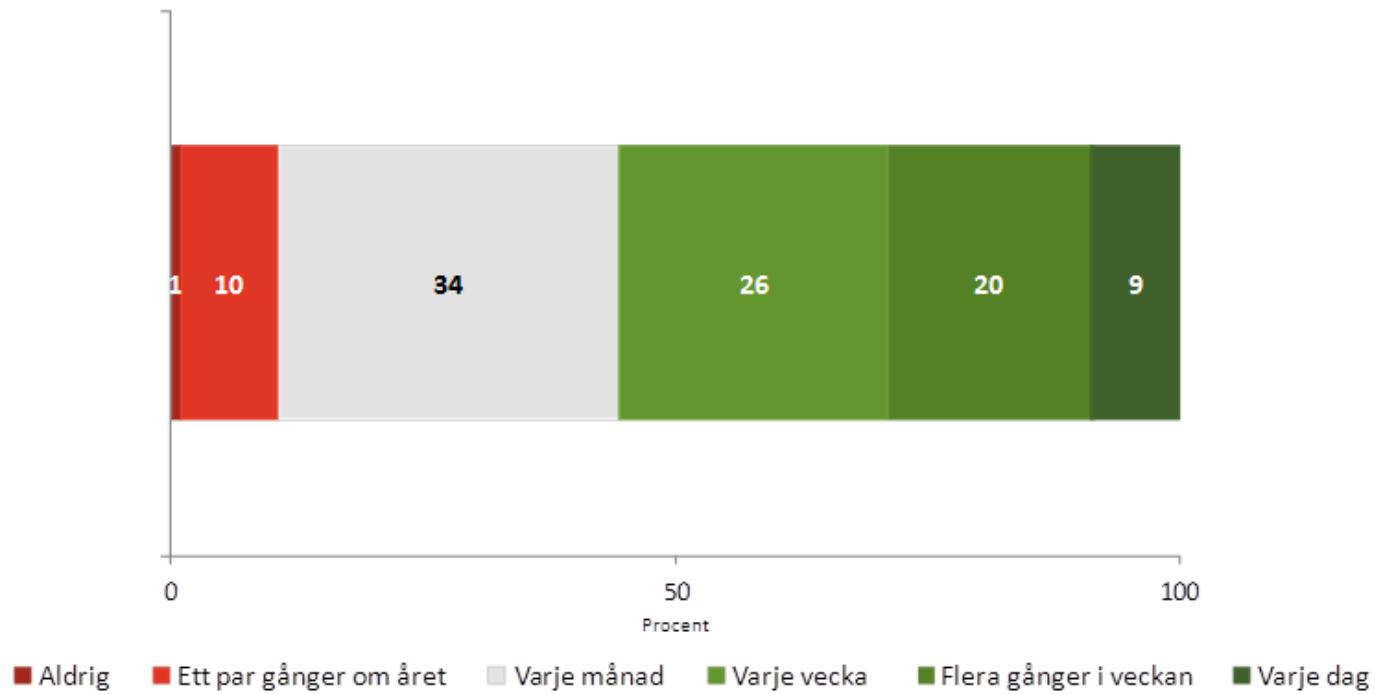


Vilken typ av stad tycker du att Kristianstad är?

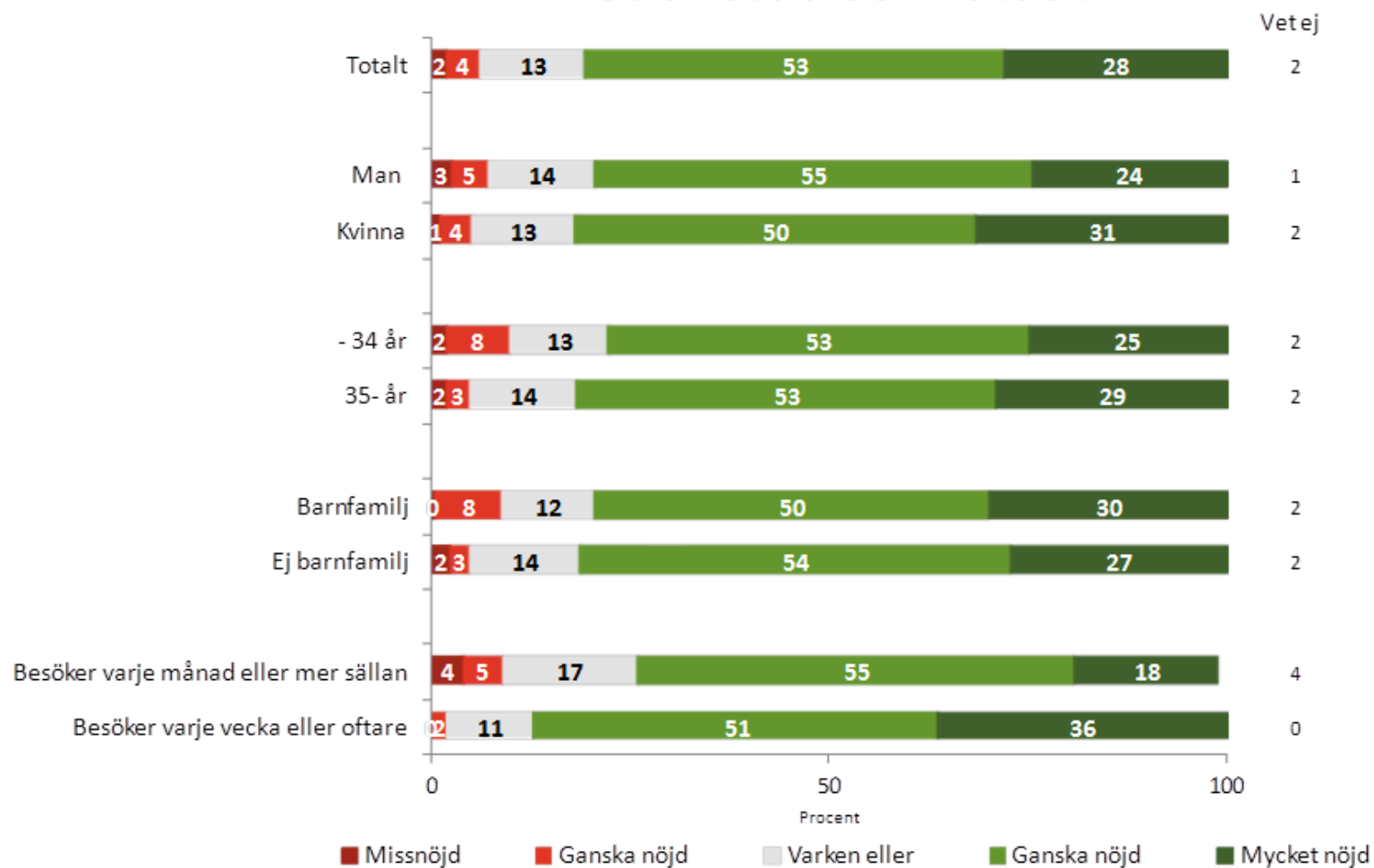
flera svar möjliga



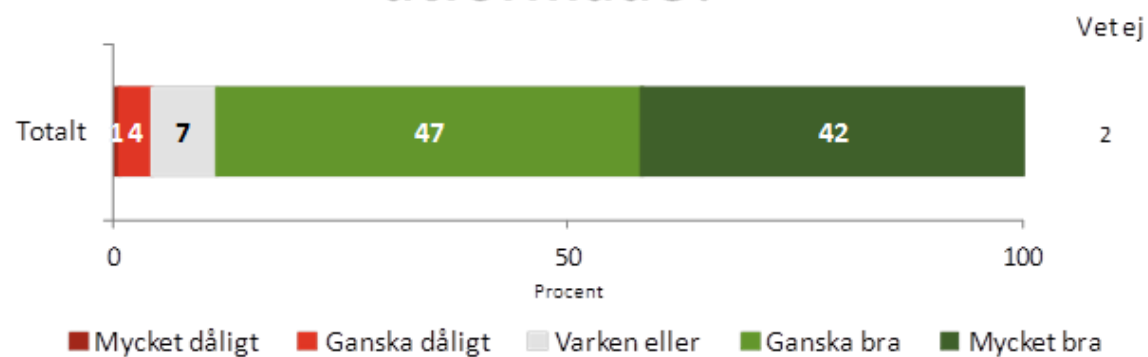
Hur ofta besöker du Kristianstads centrum?



Som helhet, hur nöjd eller missnöjd är du med Kristianstad som stad?



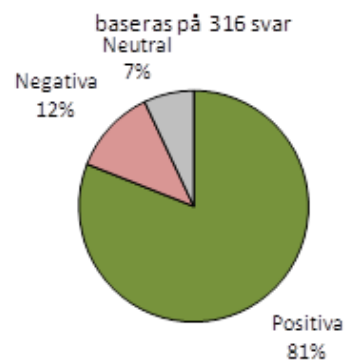
Hur tycker du att Kristianstads torg och gågator är utformade?



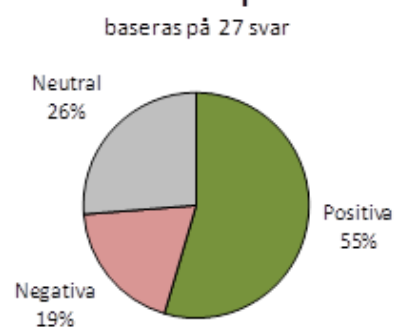
Hur tycker du att den centrala miljön är utformad i din stadsdel/tätort?



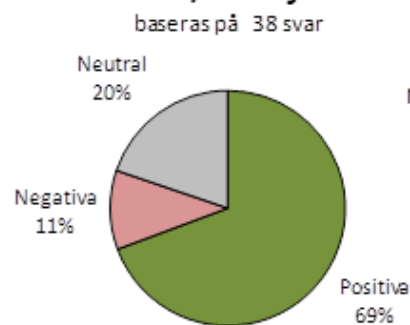
Kristianstad



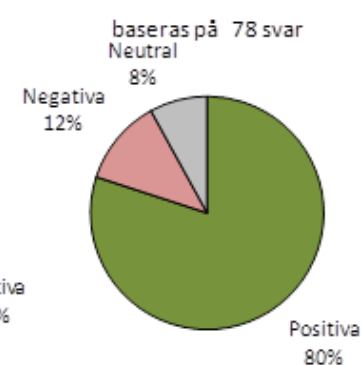
Tollarp



Vä/Öllsjö



Åhus



Negativa visar andel av Mycket/Ganska dåligt
 Neutrala visar andel av Varken eller
 Positiva visar andel av Ganska/Mycket bra
 Tätorterna baserats på respondenternas postort

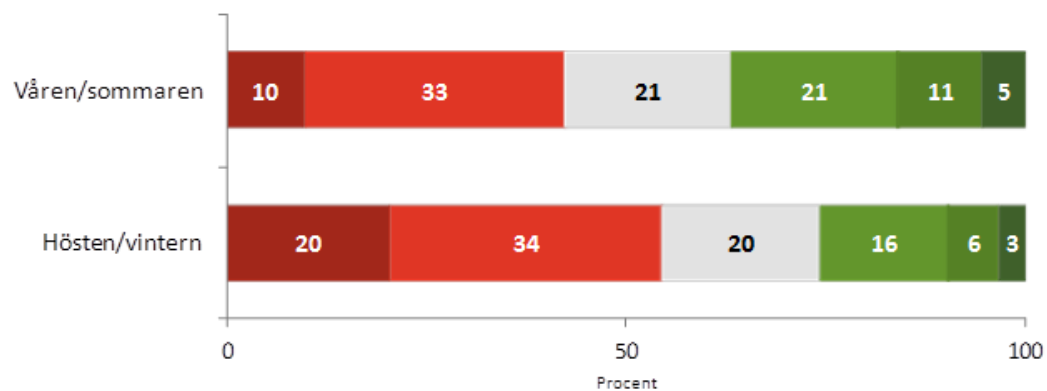
Slutsatser del 4

Enkäten visar att de flesta totalt sett är nöjda med Kristianstad som stad. Även torg och gågator får totalt sett goda betyg. Sämre betyg får den centrala miljön i Vä/Öllsjö och Tollarp.

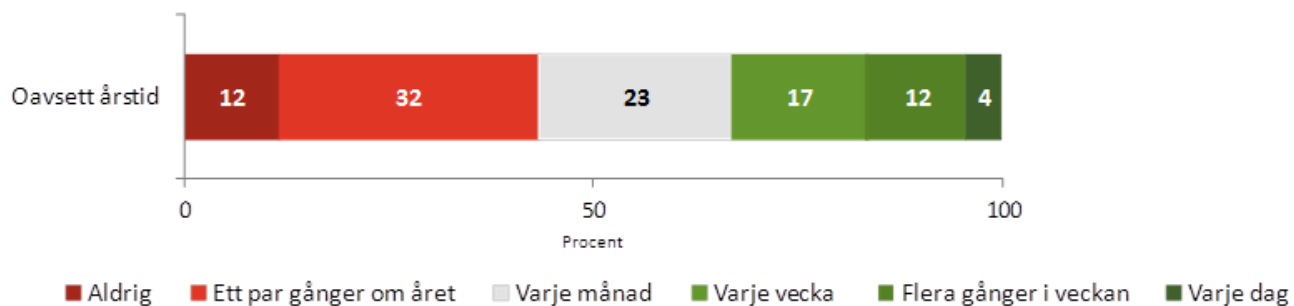
- Invånarna uppfattar i första hand Kristianstad som en handelsstad (75%), i andra hand som en vattenstad (45%) och i tredje hand som en kulturstad (27%).
- Boende utanför de större orterna (Kristianstad/Åhus) är totalt sett mindre nöjda med den centrala miljön. De är också mindre nöjda med Kristianstad som stad. De besöker i lägre utsträckning parker och grönområden. Av undersökningen framgår inte exakt vad de är mindre nöjda med. Fördjupande studier kan behövas.
- Ungdomar ser i lägre grad Kristianstad som en vattenstad, kulturstad och restaurangstad än äldre invånare.
- Kvinnor uppfattar i större utsträckning Kristianstad som en kulturstad än män.
- Besökare som är mer nöjda med parker och grönområden besöker mer ofta dessa platser.

5 Parker och grönområden

Hur ofta besöker du parker/grönområden i Kristianstads kommun under...

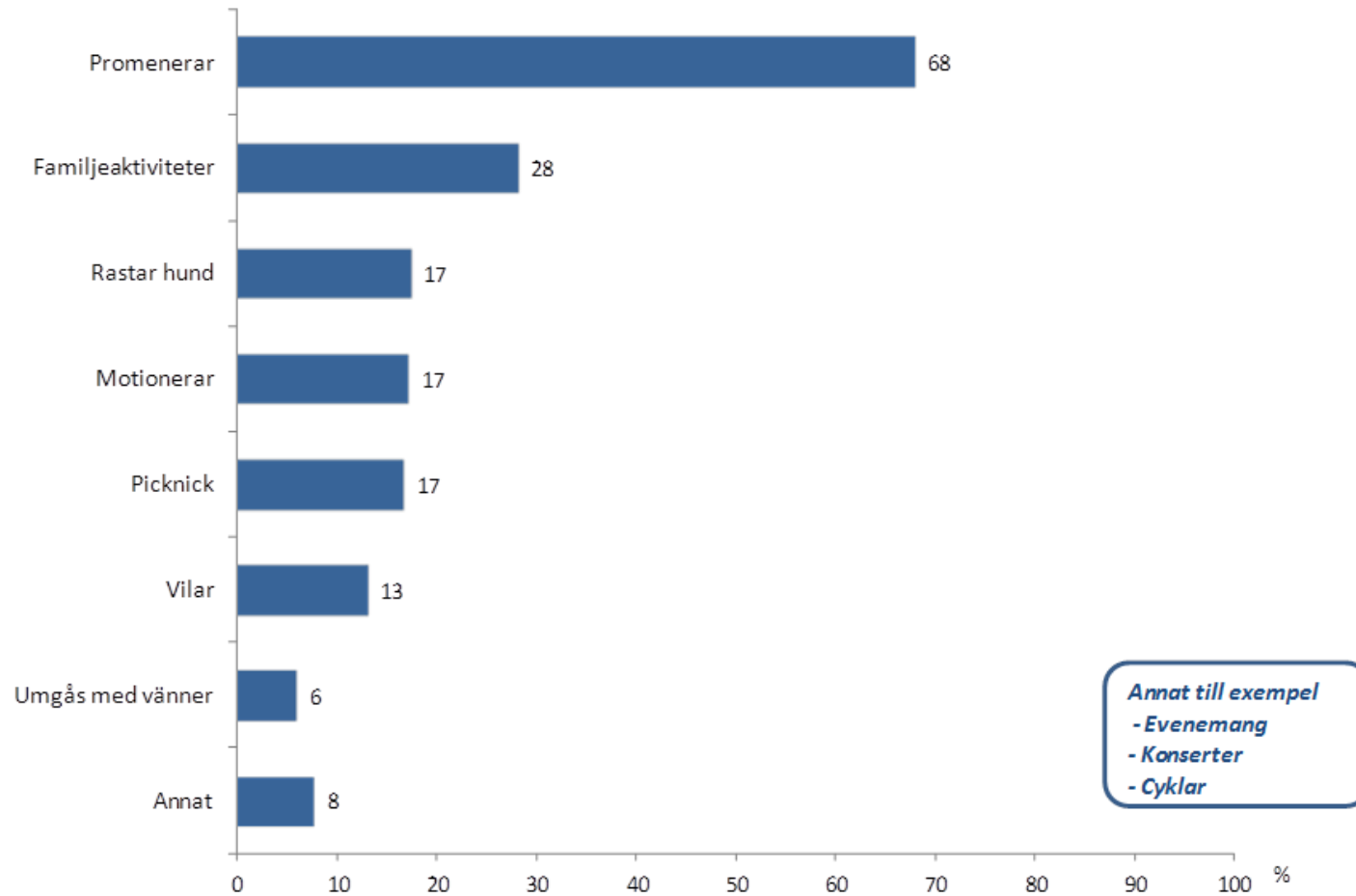


Hur ofta passerar du igenom en park i Kristianstads kommun?



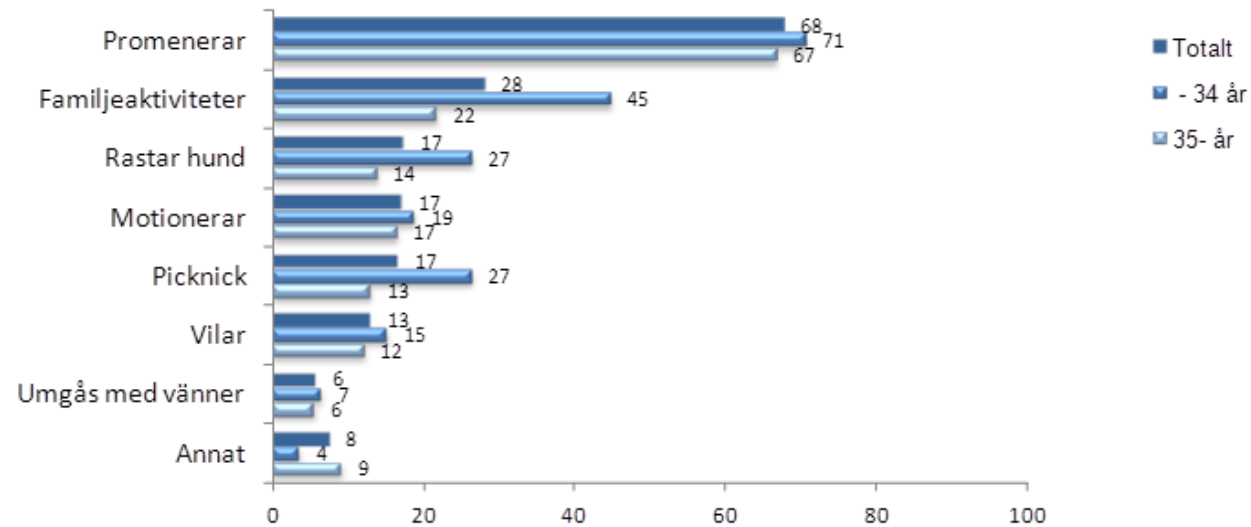
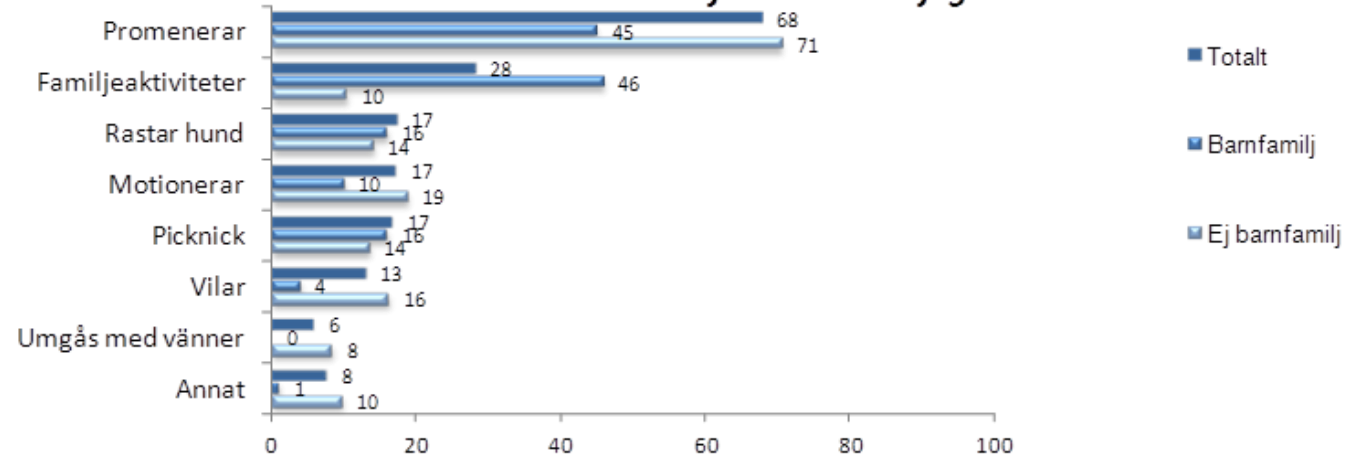
Vad gör du i den park du oftast besöker?

flera svar möjliga



Vad gör du i den park du oftast besöker?

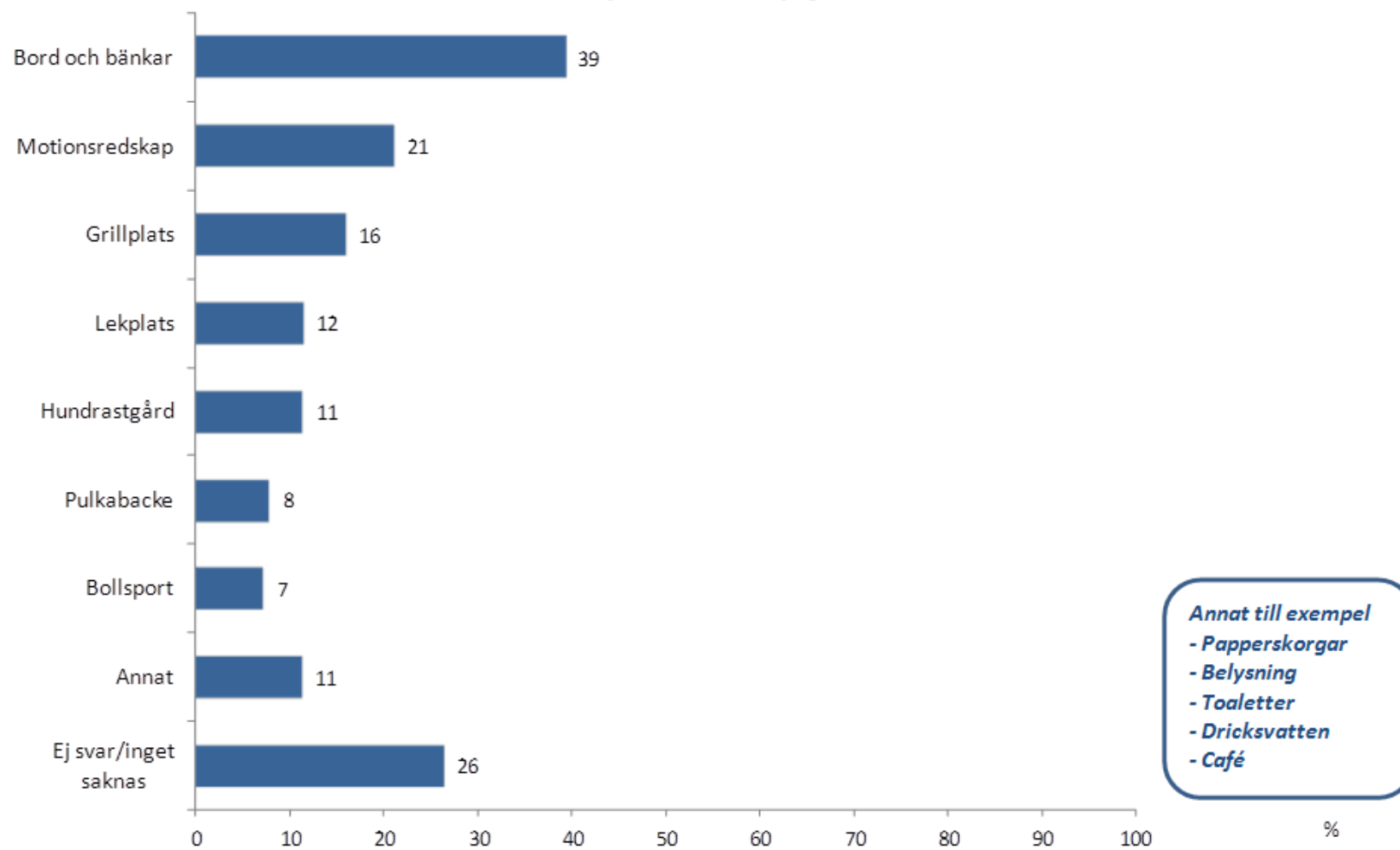
flera svar möjliga



Grupper där aktiviteterna i parker skiljer sig åt

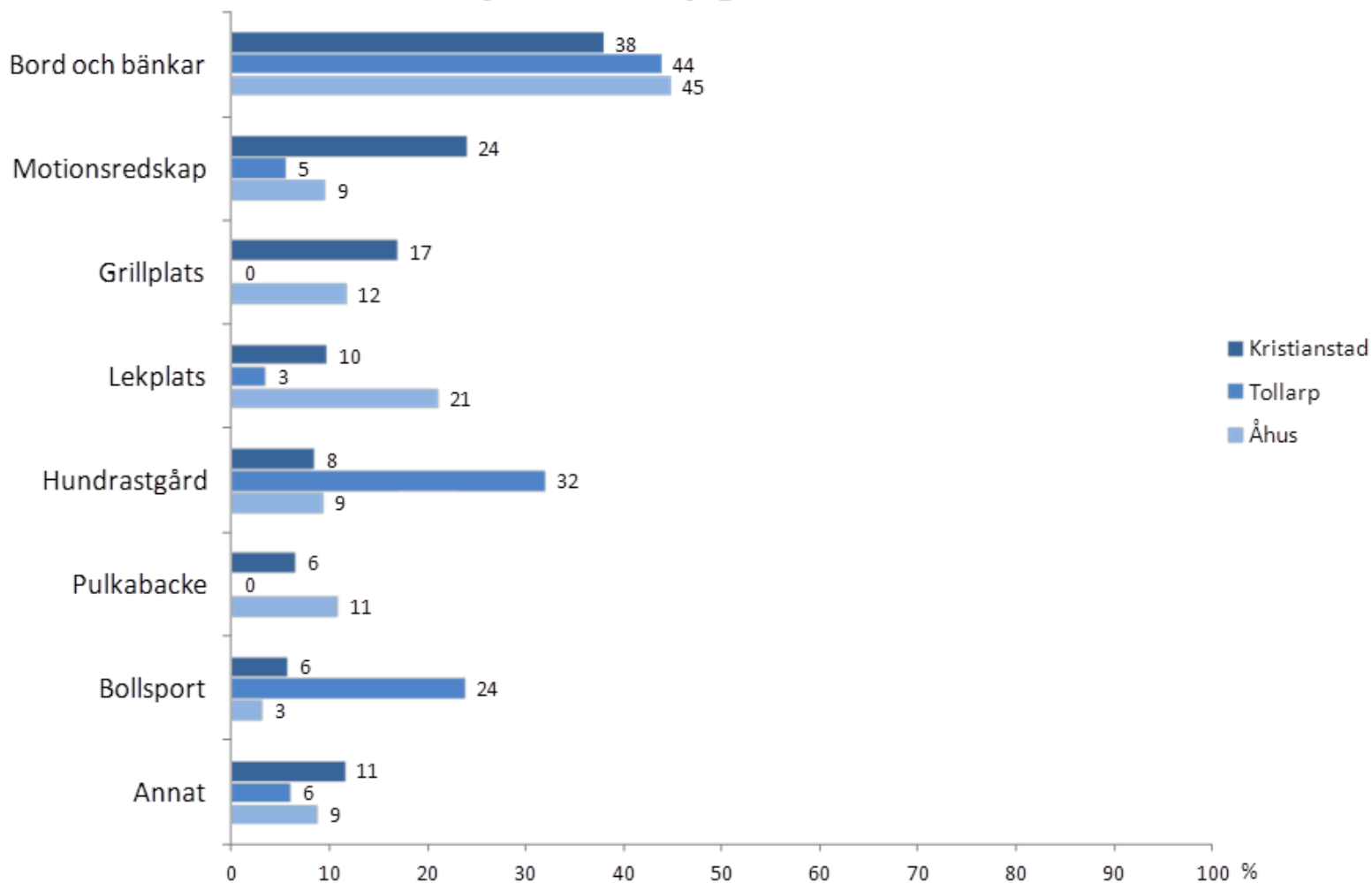
Tycker du att något saknas i parker nära där du bor?

flera svar möjliga

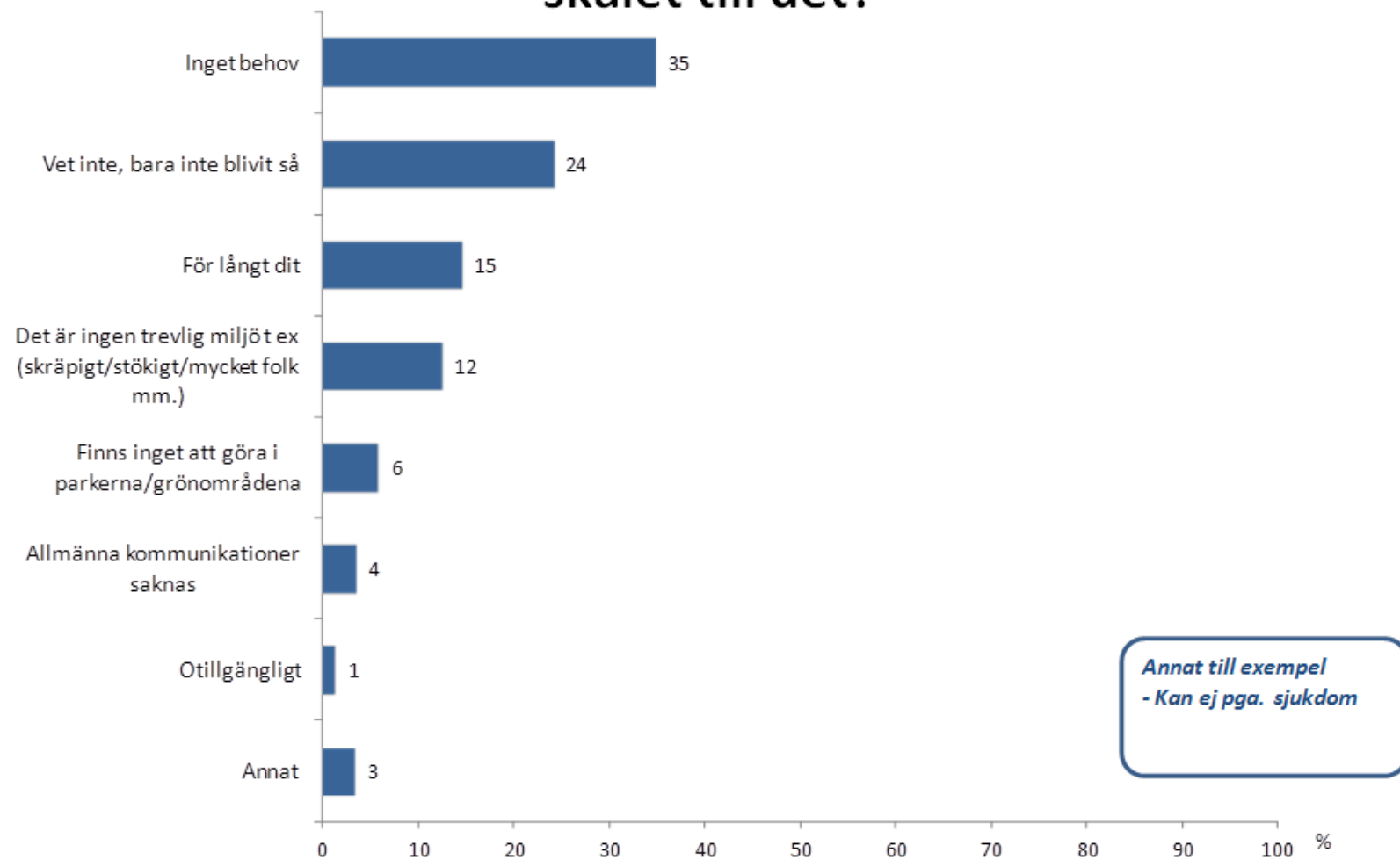


Tycker du att något saknas i parker nära där du bor?

flera svar möjliga

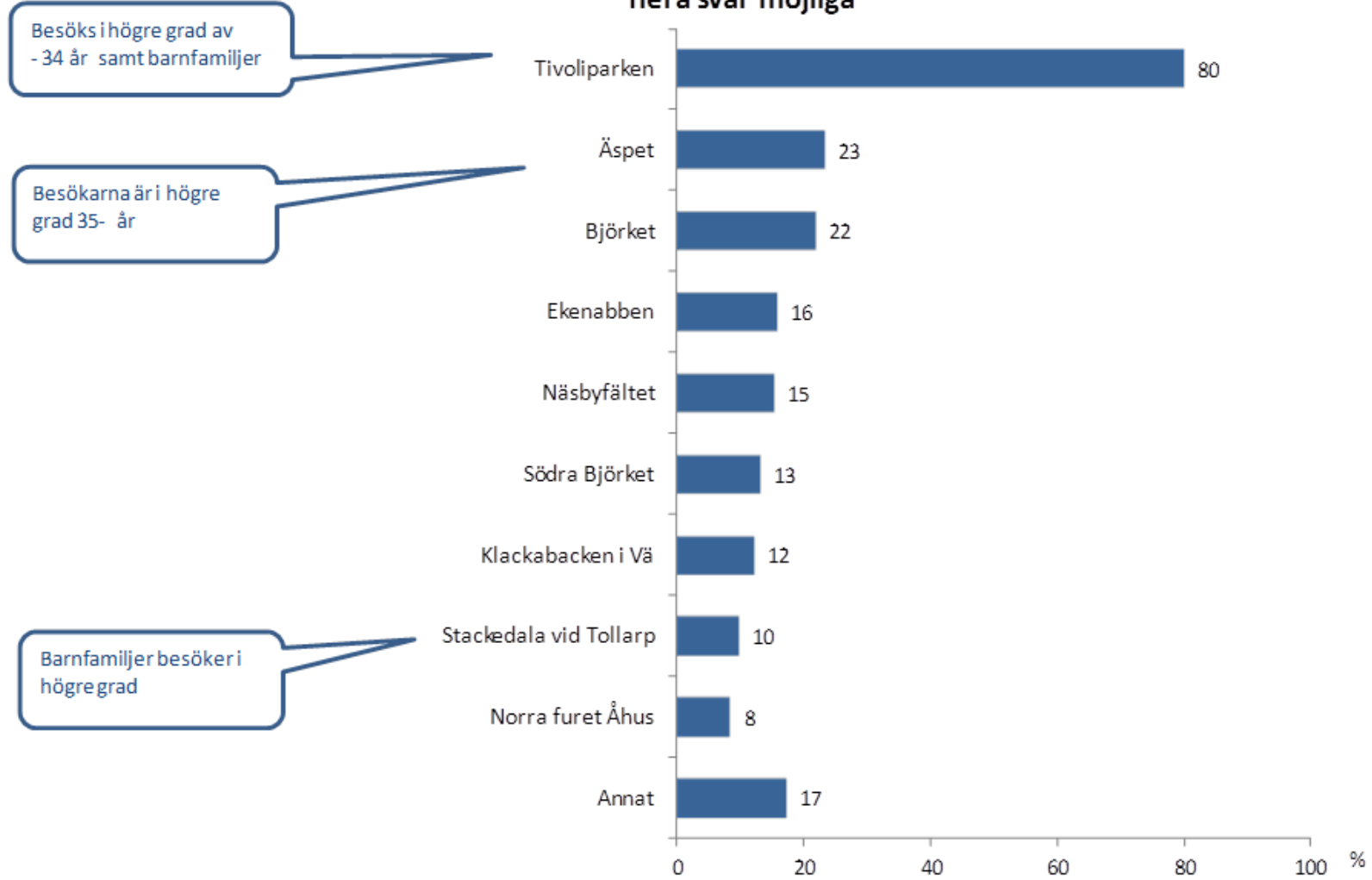


Om du aldrig besöker parker/grönområden, vad är främsta skälet till det?



Vilka parker och grönområden besöker du oftast?

flera svar möjliga



Slutsatser del 5

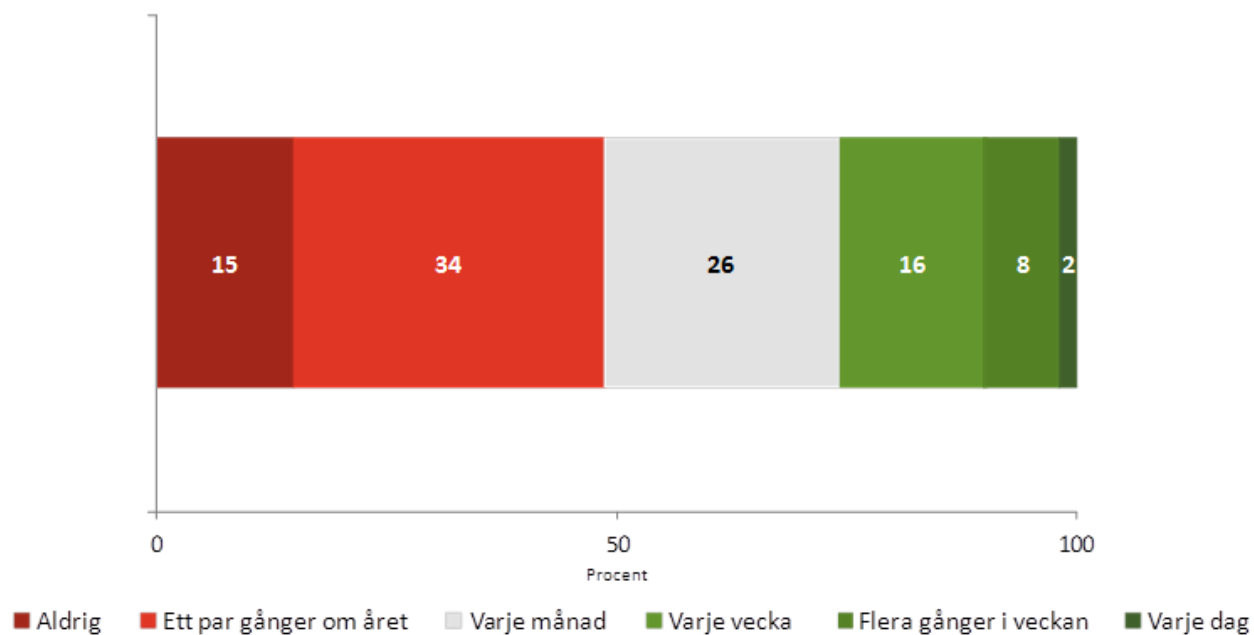
Tivoliparken är den mest besökta parken i kommunen där 8 av 10 invånare ofta besöker parken.

Parker och grönområden

- Parkerna besöks mer regelbundet under vår och sommar än under höst och vinter.
- Hundägare besöker och/eller passerar genom parker eller grönområden något mer frekvent än övriga invånare
- Barnfamiljer använder parker/grönområden i högre utsträckning för familjeaktiviteter och picknick
- Hundägare använder parker/grönområden för att rasta hunden
- Barnfamiljer saknar lekplatser, grillplatser och motionsredskap i högre utsträckning
- Tivoliparken är den mest besökta parken i kommunen.
- Boende i Tollarp saknar bollsport och hundrastgård i större utsträckning.
- Boende i Åhus saknar lekplats i större utsträckning
- Boende i Kristianstad saknar motionsredskap i större utsträckning

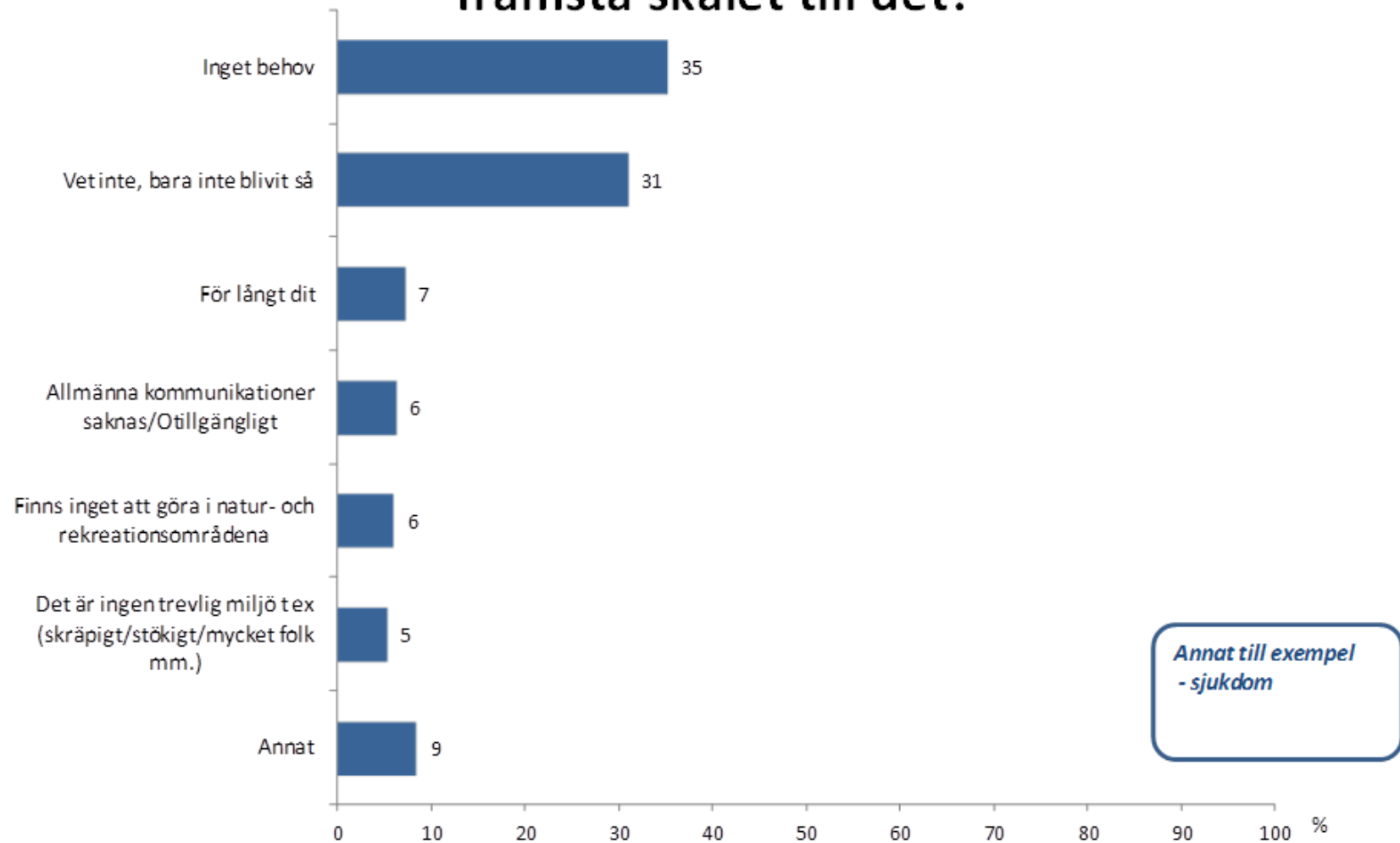
6 Naturområde & naturreservat

Hur ofta har du i genomsnitt besökt ett naturområde i Kristianstads kommun under det gångna året?



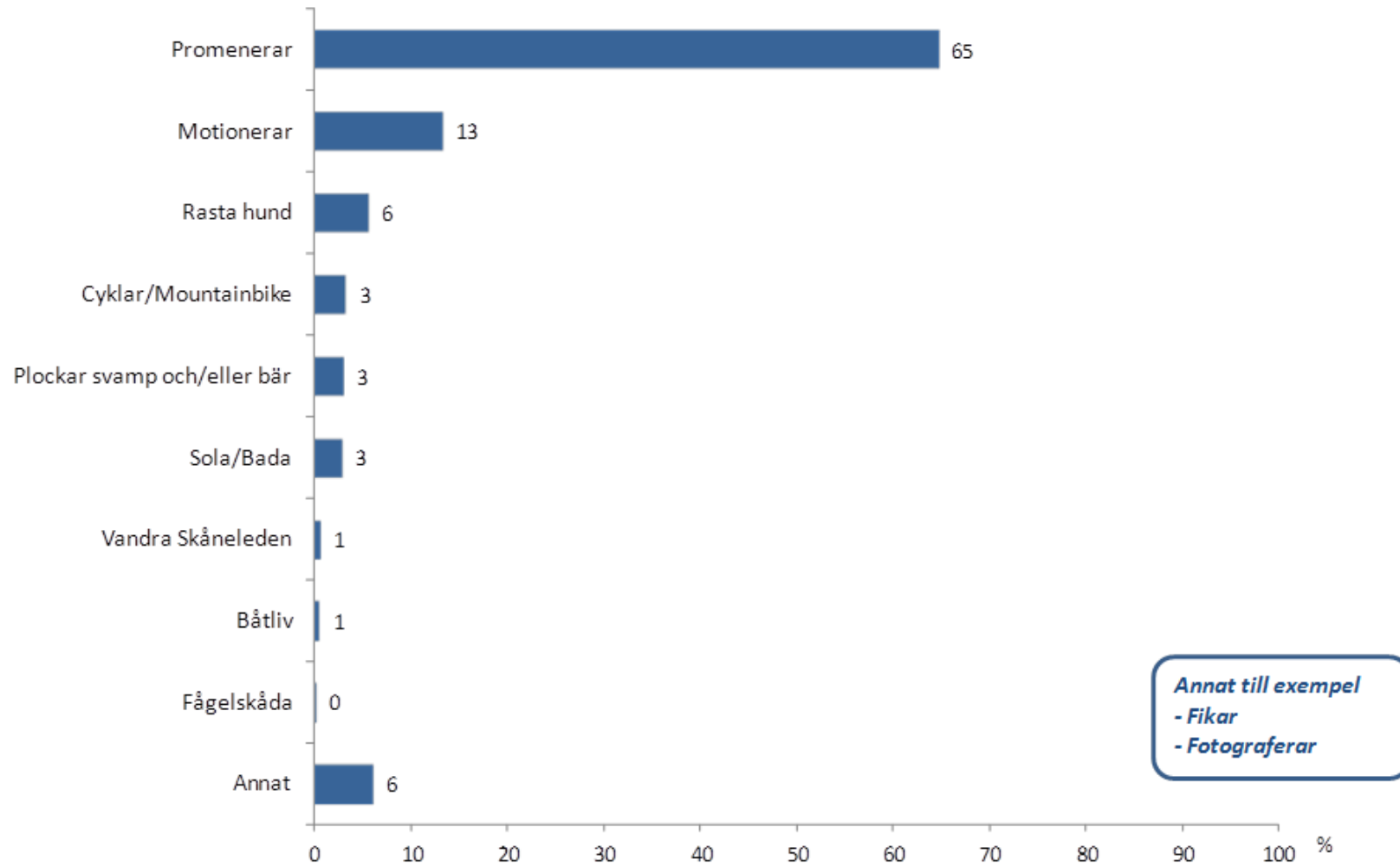
De som besöker naturområden varje vecka eller oftare är i högre grad 35 år eller äldre

Om du aldrig besöker natur- och rekreationsområden, vad är främsta skälet till det?



Vad gör du främst vid besök i naturområden?

de som svarat att de har besökt naturområden



Slutsatser del 6

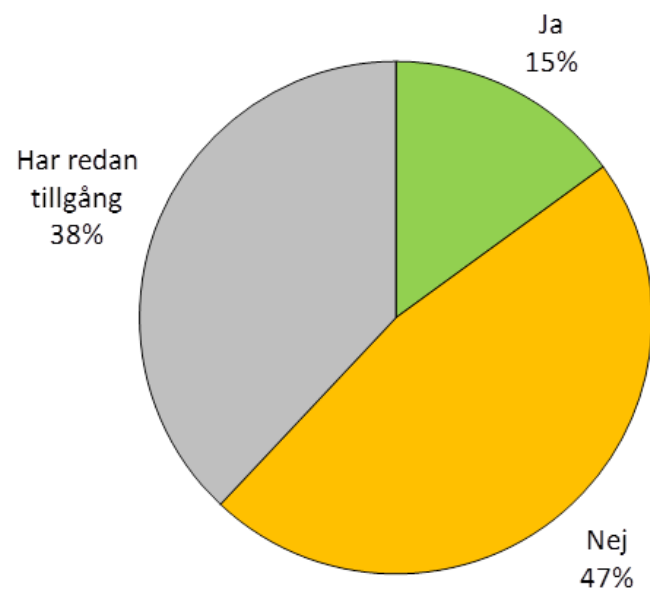
Naturområden besöks lika frekvent som parker och grönområden med besök av hälften av kommunens invånare varje månad och en fjärdedel varje vecka.

Naturområden

- Hälften av invånarna besöker ett naturområde varje månad och 26% besöker ett naturområde varje vecka.
- Familjer utan barn och hundägare besöker i högre utsträckning naturområden
- Hundägare svarar främst att de promenerar eller rastar hunden. Övriga promenerar
- Invånarna önskar att naturområden utrustades med fler bord och bänkar, motionsredskap och grillplatser
- Av de öppna kommentarerna framgår att det inte finns något enskilt område som tydligt sticker ut som det viktigaste att utveckla för att Kristianstad ska vara en ännu bättre kommun att bo och leva i. Några av de synpunkter som återkommer mer frekvent är allmän skötsel och städning, fler motions-spår/utegym och fler cykelvägar.

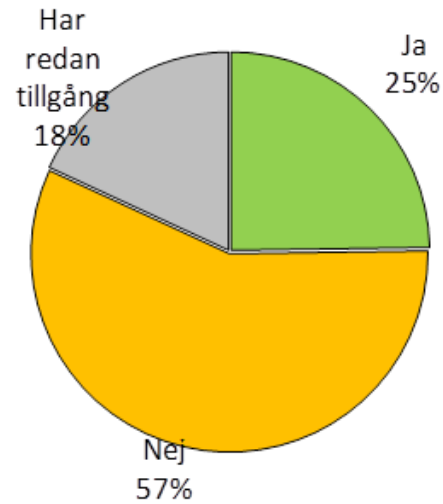
7 Odling

Skulle du vilja ha en kolonilott/odlingslott eller tillgång till stadsodling?

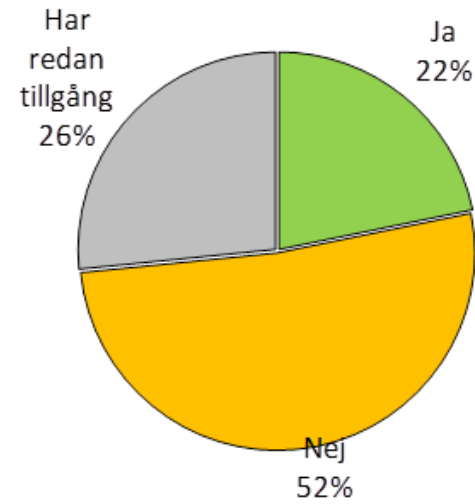


Skulle du vilja ha en kolonilott/odlingslott eller tillgång till stadsodling?

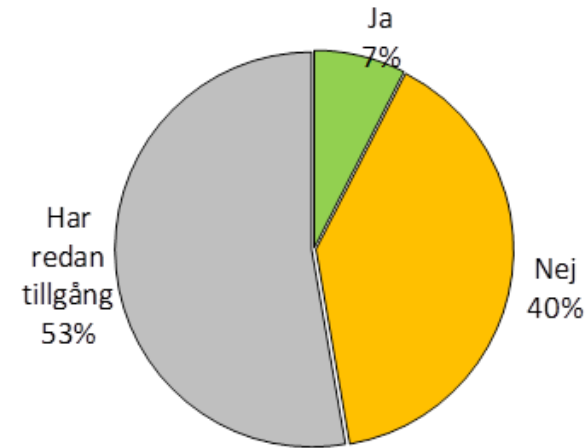
Hyresrätt



Bostadsdrätt



Villa



Slutsatser del 7

Intresset är störst bland kvinnor och yngre för att få tillgång till odling nära bostaden.

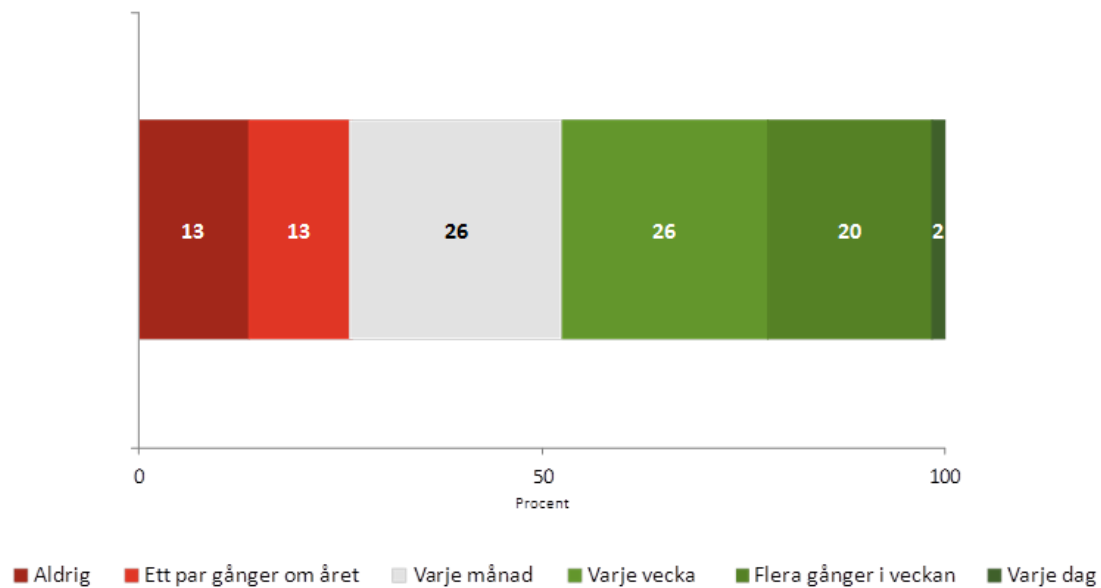
Odling

- Var fjärde invånare som inte har tillgång till odling uppger att de skulle vilja ha tillgång till en kolonilott/odlingslott
- Främst boende i lägenhet önskar tillgång till kolonilott/odlingslott (25% i hyresrätt och 25% i bostadsrätt mot 7% i villa)
- Främst boende i lägenhet har tillgång till kolonilott/odlingslott (18% i hyresrätt och 28% i bostadsrätt)
- Kvinnor och yngre åldersgrupper önskar i högre utsträckning en koloni/odlingslott

8 Barn i park och lek

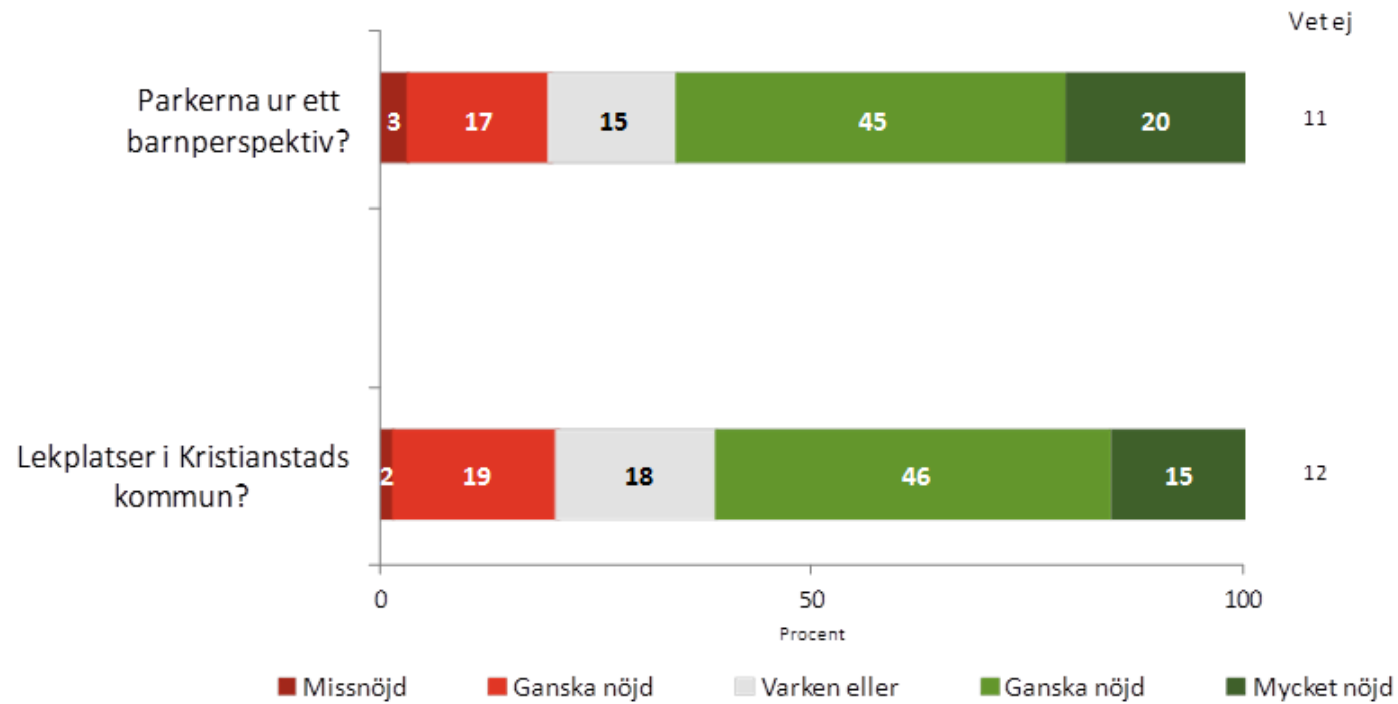
Följande avsnitt baseras på de som har uppgett att de har barn under 12 år i hushållet

Hur ofta går dina barn till en lekplats/park?
(baseras på de som uppgett att de har barn under 12 år i hushållet)

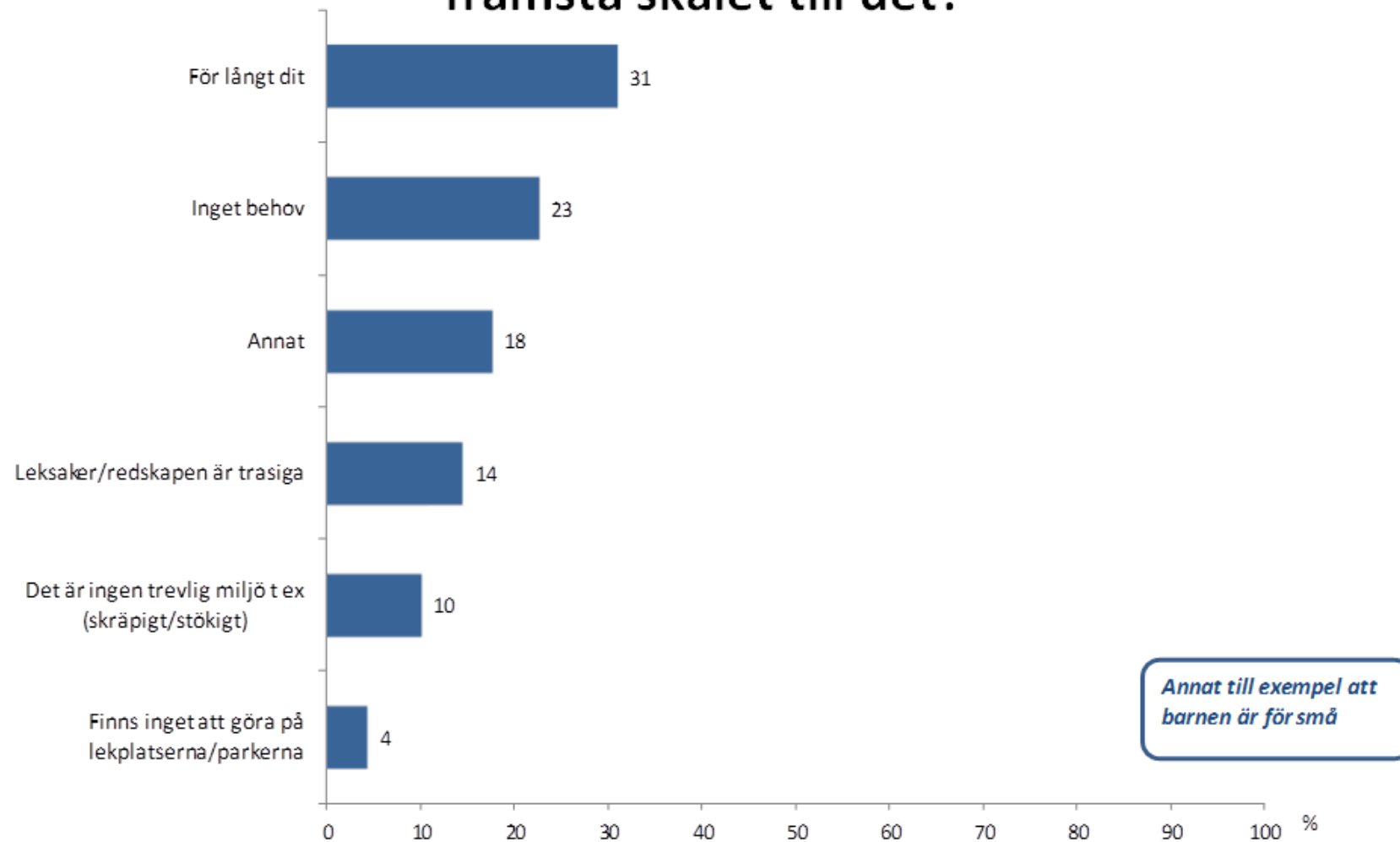


Hur nöjd eller missnöjd är du med...?

(baseras på de som uppgett att de har barn under 12 år i hushållet)



Om du/ditt barn aldrig besöker lekplatser/lekparker, vad är främsta skälet till det?



Slutsatser del 8

Barnfamiljer besöker parker och lekplatser i högre utsträckning än övriga kommuninvånare. 4 av 10 kommuninvånare är inte nöjda med lekplatserna.

Barn i park och lek

- Hälften av invånarna med barn under 12 år besöker en lekplats/park varje vecka.
- 3 av 4 invånare med barn under 12 år uppger att barnen besöker en lekplats/park varje månad eller mer ofta.
- 4 av 10 är inte nöjda med lekplatserna i kommunen.
- För de invånare med barn under 12 år som inte besöker lekplatser är avståndet den viktigaste orsaken (3 av 10).

9 Vad tycker du är viktigast för Kristianstad kommun att utveckla när det gäller stadens miljöer, parker, grön- och naturområden för att det ska vara en ännu bättre kommun för dig att bo och leva i?

Några utdrag av öppna svar:

Att det inte byggs en massa i våra grön och naturområden. Att våra gator och parker blomstrar om vår och sommar. Att stan får bli så fri från biltrafik, som är möjligt.

Bättre belysning/Fler bänkar/Fler papperskorgar.

Lägga lite mer resurser i tätorterna utanför Kristianstad.

Att grönytorna klipps och sköts om regelbundet. Döda träd tas bort.

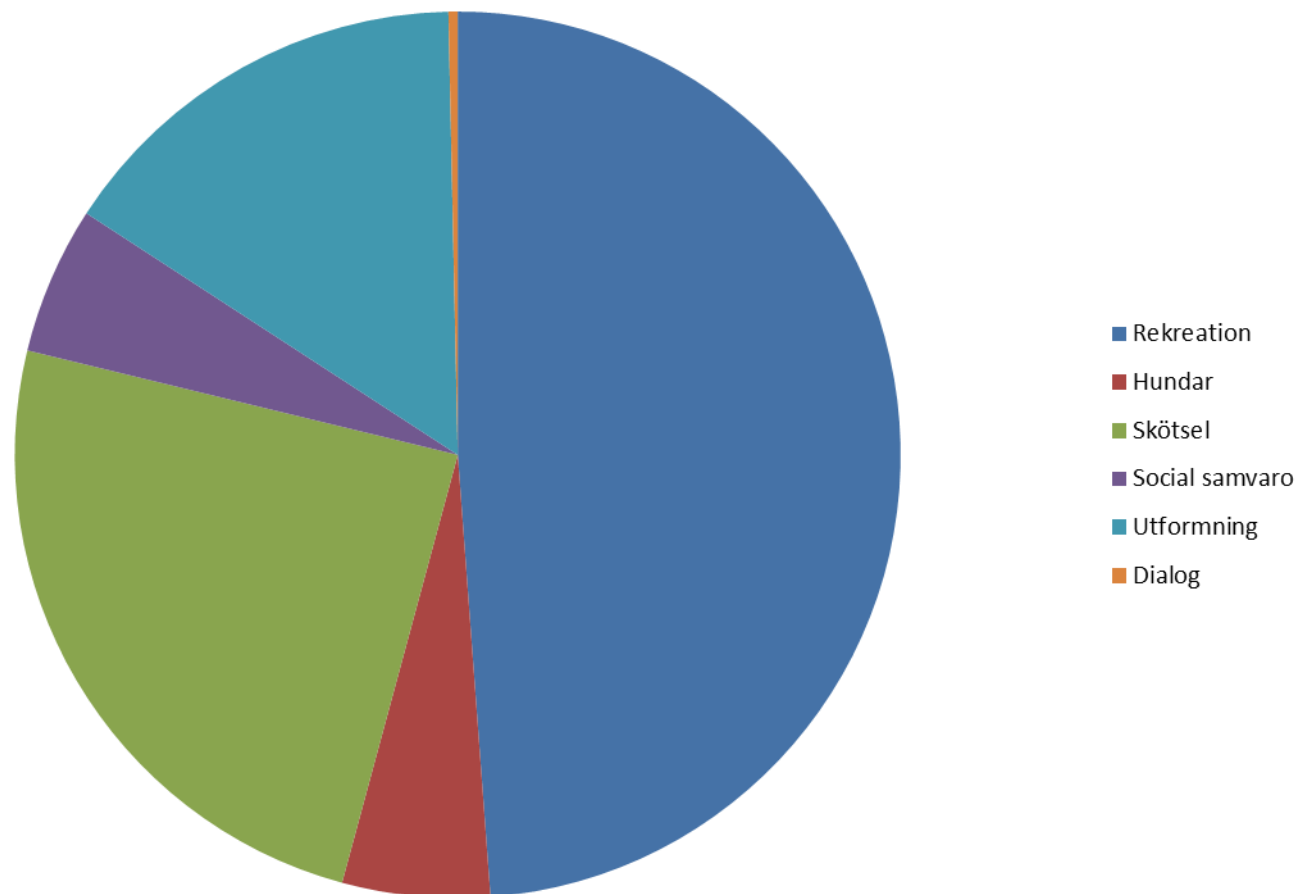
Att stränderna längs kusten regelbundet städas, tång och sjögräs tas bort.

Evenemang av olika slag som lockar till besök i parkerna, idrott musik händelser.

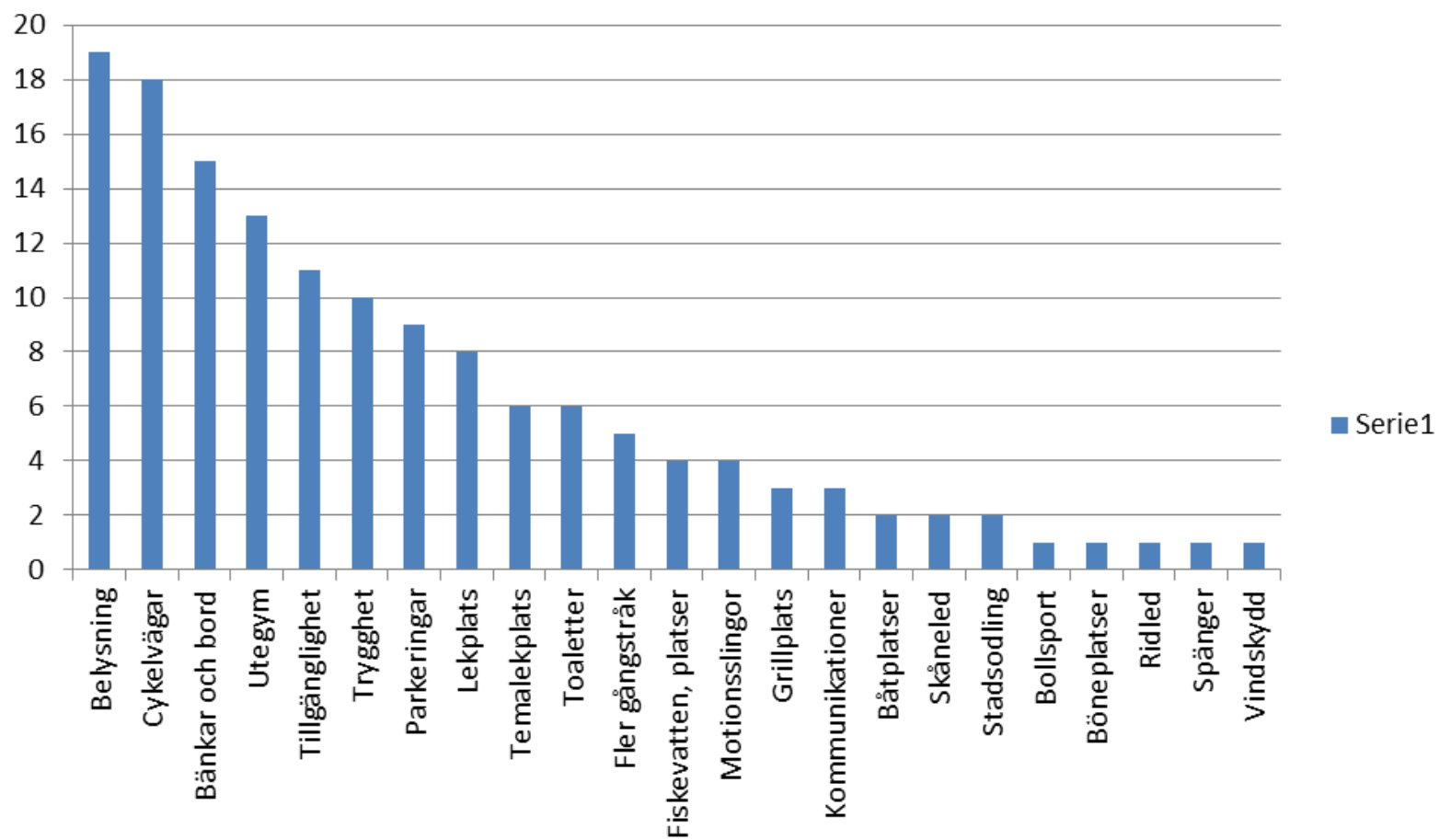
Bättre cykelvägar.

På den öppna frågan kom 297 synpunkter som delats upp i teman

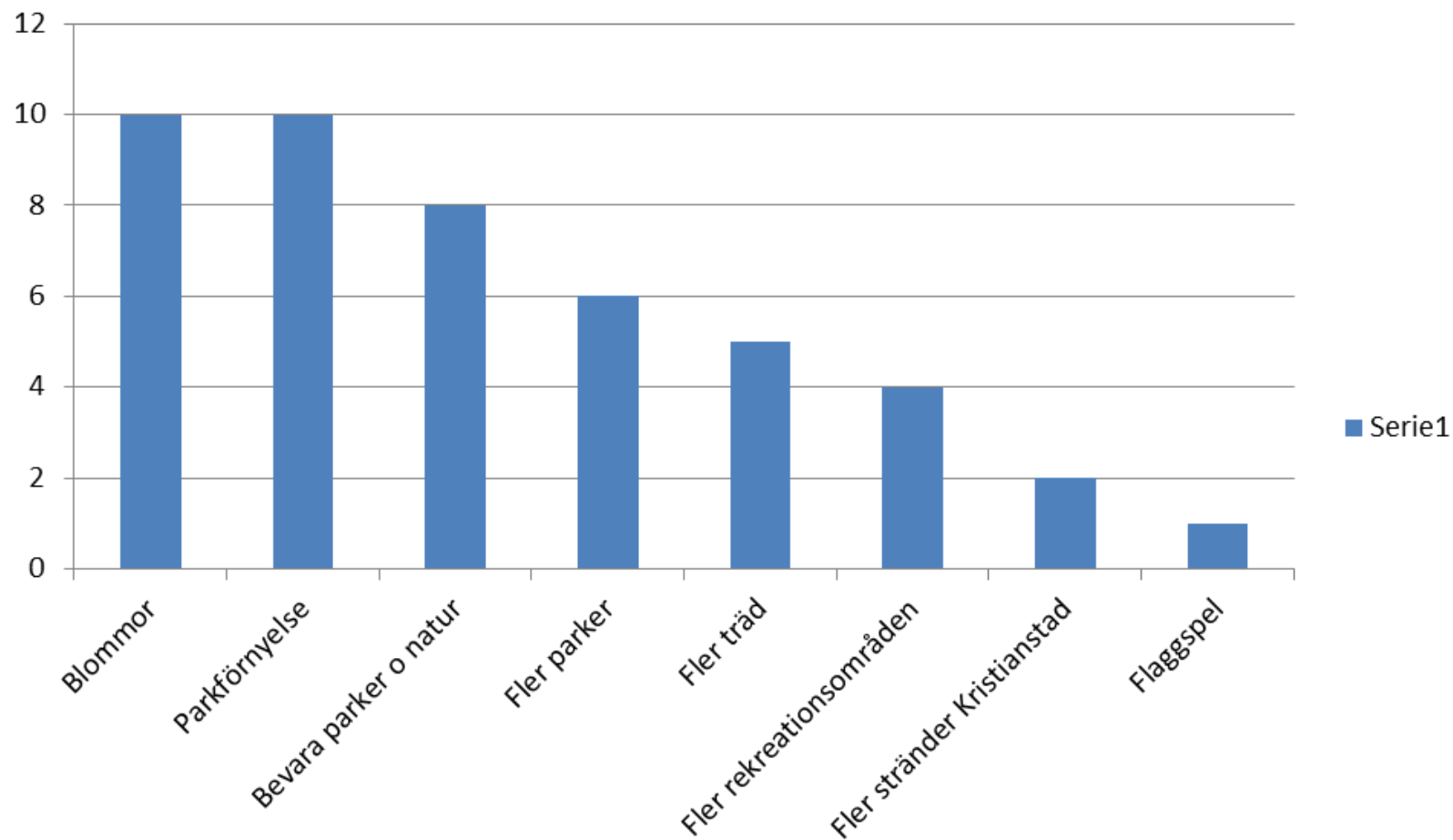
Sammanställningen är gjord av Per Blomberg, C4 teknik, avdelningen Offentlig rummet.



Antal synpunkter i temat rekreation



Antal synpunkter i temat utformning





Kristianstads
kommun