

SMÅFÖRETAGARINDEX: KRISTIANSTADS KOMMUN

Så ser småföretagens förutsättningar ut i
kommunen år 2025

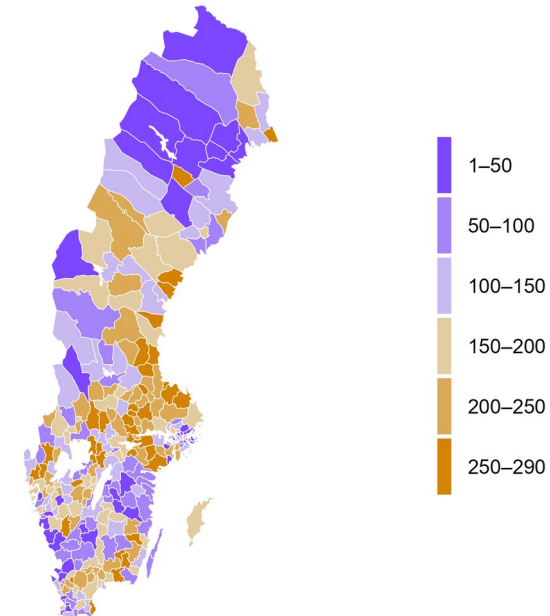


VAD ÄR SMÅFÖRETAGARINDEX?

- Visar förutsättningarna för små och medelstora företag att verka i landets kommuner.
- Syftet med rankingen är att beskriva *förutsättningarna* för företagande, snarare än att betygsätta kommunens verksamhet.
- 290 kommuner rankas baserat på offentlig statistik avseende nio olika dimensioner av företagande.
- De bästa villkoren för företagande finns i storstäder, i pendlingskommunerna kring storstäderna och i landsbygdskommuner med en stark turismsektor.

Glesbygdskommuner har sämst förutsättningar

Rankning per kommun, 2025



Källa: Småföretagarna

“Med rätt **fokus och målstyrning** kan en kommunledning som förstår vikten och behovet av småföretagare **utveckla förutsättningarna** i sitt lokala och regionala näringsliv.”

200 /290

(-29)

Svåra förutsättningar för småföretag i
Kristianstad, och med negativ trend

SÄMRE LÄGE ÄN MÅNGA ANDRA I SKÅNE

- I hela Skåne län är Kristianstad rankad som nummer **25 av 33** kommuner.
- Kristianstad har **bättre** förutsättningar än grannkommunerna Simrishamn (268), Östra Göinge (237), Olofström (221), Osby (218) och Hässleholm (212), men **sämre** än Hörby (103), Tomelilla (125) och Bromölla (184).

| Kommun | Totalplacering | Förändring |
|----------------------------------|----------------|------------|
| 1. Vellinge | 3/290 | +2 |
| 2. Höganäs | 12/290 | +16 |
| 3. Kävlinge | 17/290 | -6 |
| ⋮ | | |
| 25. Kristianstad | 200/290 | -29 |
| ⋮ | | |
| 31. Östra Göinge | 237/290 | -7 |
| 32. Simrishamn | 268/290 | -103 |
| 33. Perstorp | 287/290 | -47 |

SÄMRE FÖRUTSÄTTNINGAR ÄN LIKNAVDE KOMMUNER

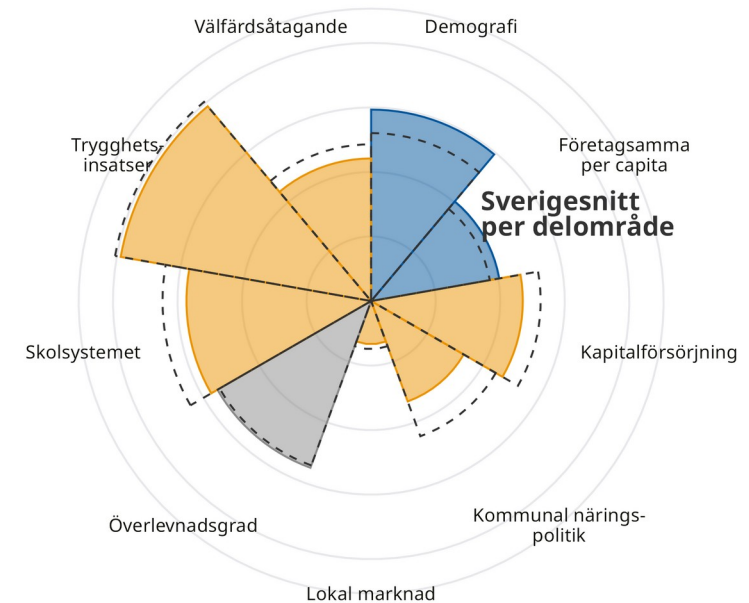
- Kristianstad är enligt SKR:s definition en av 29 mindre städer/tätorter .
- Bland dessa rankas Kristianstad som 23 av 29.
- Generellt har mindre tätbefolkade delar av landet sämre villkor för små företag.
- Landsbygdskommuner med stark turism klarar sig relativt väl.

| Kommun | Totalplacering | Förändring |
|----------------------------------|----------------|------------|
| 1. Varberg | 7/290 | -5 |
| 2. Falkenberg | 18/290 | -9 |
| 3. Kiruna | 25/290 | +27 |
| ⋮ | | |
| 23. Kristianstad | 200/290 | -29 |
| ⋮ | | |
| 27. Falköping | 226/290 | -33 |
| 28. Nyköping | 258/290 | ±0 |
| 29. Härnösand | 276/290 | -10 |

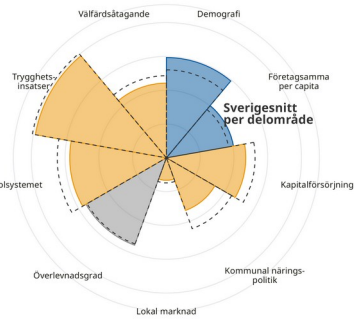
UTMANINGAR OCH MÖJLIGHETER

- SmåföretagarIndex bygger på nio olika dimensioner av företagande, som tillsammans ger en helhetsbild av de lokala förutsättningarna.
- Kristianstad ligger sämre till än snittet i sex av dessa, men bättre i tre.
- Den kommunala näringspolitiken, skolsystemet och kapitalförsörjningen drar ned kommunens betyg, medan demografin, andelen företagsamma och överlevnadsgraden bland nya företag är relativa styrkor.

Dimensioner där Kristianstad får betyg som är **bättre**, **sämre** eller nära rikssnittet.

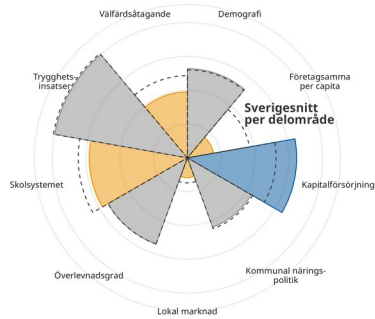


GRANNARNAS STYRKOR OCH SVAGHETER



Källa: Småföretagarna

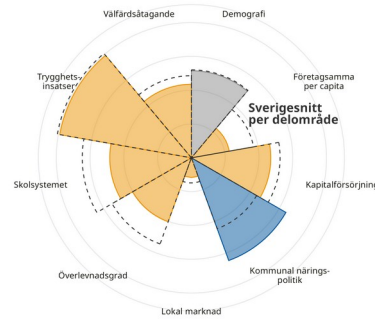
Kristianstad



Källa: Småföretagarna

Olofström

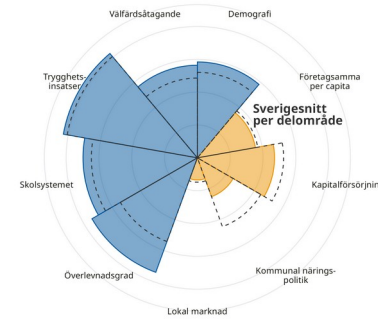
(221/290)



Källa: Småföretagarna

Östra Göinge

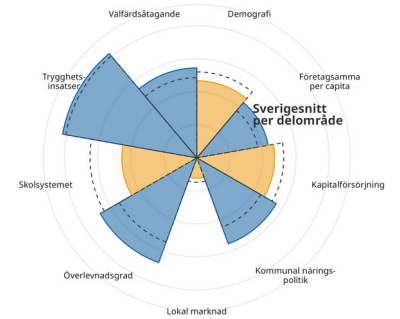
(237/290)



Källa: Småföretagarna

Hörby

(103/290)

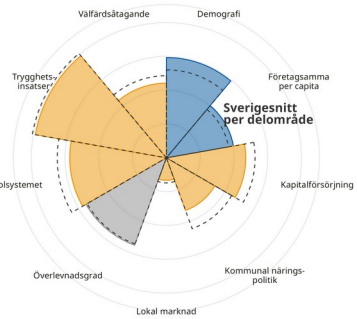


Källa: Småföretagarna

Tomelilla

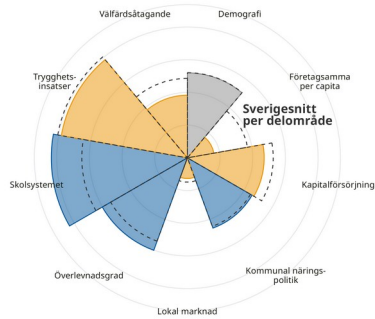
(125/290)

GRANNARNAS STYRKOR OCH SVAGHETER



Källa: Småföretagarna

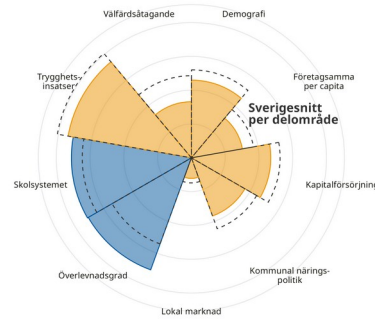
Kristianstad



Källa: Småföretagarna

Bromölla

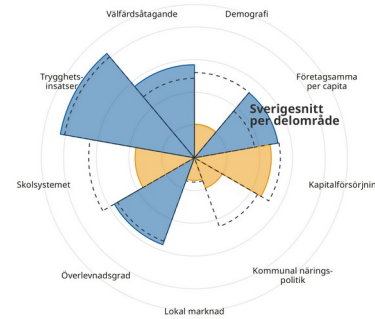
(184/290)



Källa: Småföretagarna

Osby

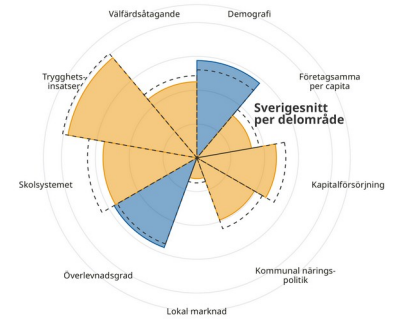
(218/290)



Källa: Småföretagarna

Simrishamn

(268/290)



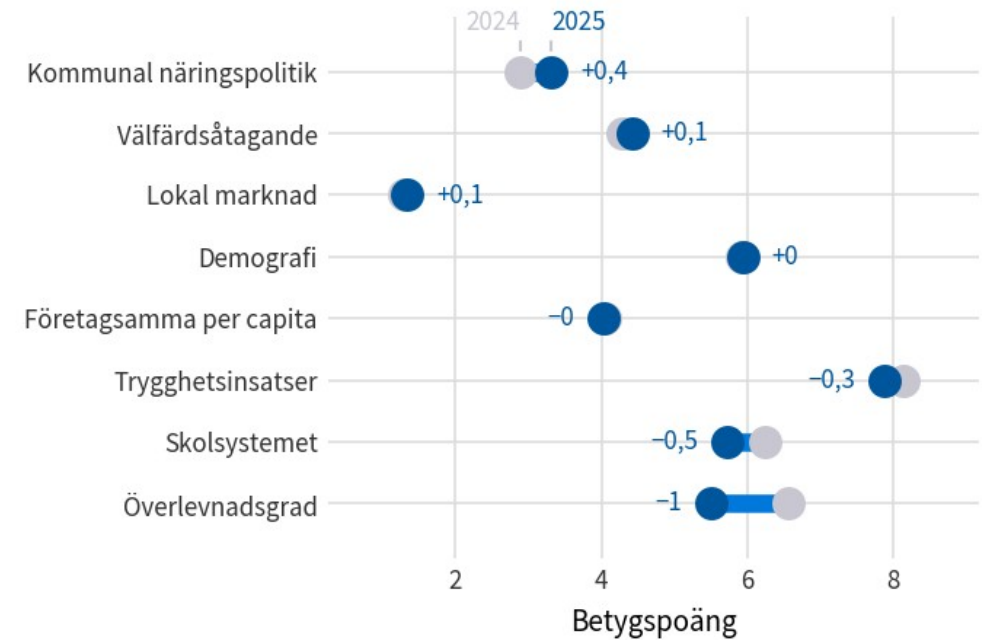
Källa: Småföretagarna

Hässleholm

(212/290)

LÄGRE RANKING ÄN I FJOL

- Kristianstad går från plats **171 till 200** i årets SmåföretagarIndex.
- Totalt har två dimensioner betydligt sämre betyg än förra året. Området där förutsättningarna försämrats mest är överlevnadsgraden bland nya företag.
- Grafen intill visar utvecklingen dimension för dimension



VAD MÄTER VI?

Lokal marknad

- Genomsnittlig nettoinkomsten per invånare (20-64-åringar)
- Kommunens befolkningstäthet

Företagsamma per capita

- Andel av befolkningen i arbetsför ålder som driver privata arbetsplatser

Överlevnadsgrad

- Andelen företag som ett år senare fortfarande är aktiva

Trygghet

- Antal anmälda brott per 1 000 invånare
- Svarstiden för räddningstjänst

Skolsystem

- Andel gymnasiebehöriga bland kommunens skolungdomar
-

VAD MÄTER VI?

Demografi

- Antalet kommuninvånare som ej är i arbetsför ålder (yngre än 20 år och äldre än 64 år) dividerat med antalet kommuninvånare som är i arbetsför ålder (åldersspannet 20 till 64 år).

Skatter och bidrag

- Nivån på den kommunala skattesatsen
- Andelen invånare i åldrarna 20–64 år som försörjs av sociala ersättningar och bidrag (helårsekvivalenter)

Kapitalförsörjning

- Andelen av företagen som under de senaste tre åren ansökt om och beviljats lån och krediter

Kommunal näringspolitik

Baserat på Svenskt Näringslivs
företagsklimatmätning

- Hur lokala företagare upplever:
 - Kommunens service till företagen
 - Kommunens handläggningstider
 - Kommunens upphandling
 - Kommunala tjänstemäns attityder till företagande
-

KONTAKT

- För frågor kontakta Caroline Syber vice ordförande för Småföretagarnas Riksförbund:
caroline.szyber@smaforetagarna.se
- Rapporterna kan laddas ned på:
<https://smaforetagarna.se/var-agenda/rapporter/>
- Pottenborgsvägen 4B, 263 57 Höganäs

