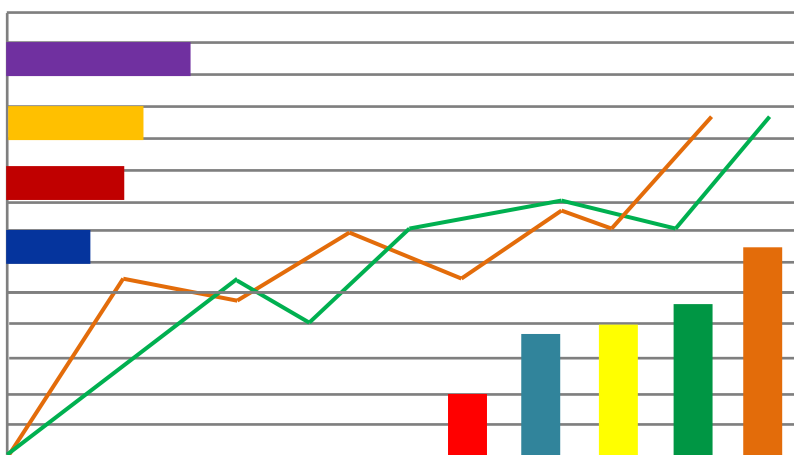


Näringslivsfakta

Kristianstads kommun

2024



konsultrapport av



*- agentur UC Affärsinformation AB -
för UC Selekt-kund Kristianstads kommun*

Innehållsförteckning

Sida 1

Försättsblad

Sida 2

Nystartade företag

Branschfördelning

Sida 3

Könsfördelning VD/ansvarig

Månadsfördelning

Årsfördelning 2020-2024

Sida 4

Nettotillväxt

Ökning och minskning företag

Sida 5

Alla företag och arbetsställen

Största AB

Fördelning storleksklass/arbetsställe

Sida 6

Fördelning bolagsformer

Sida 7

Branschfördelning

Åldersfördelning (nya, medelålders och äldre företag)

Sida 8

Fördelning UC Riskklass och Nettomsättning AB

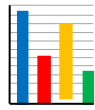
Könsfördelning kvinnlig/manlig VD

Sida 9

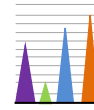
Nettotillväxt riket, länet och kommunen

Sammanfattning Kristianstads kommun

Källa: UC Selekt januari 2025. Konsultrapport skapad för Kristianstads kommun för eget bruk.



Näringslivsfakta - Kristianstads kommun



januari – december 2024

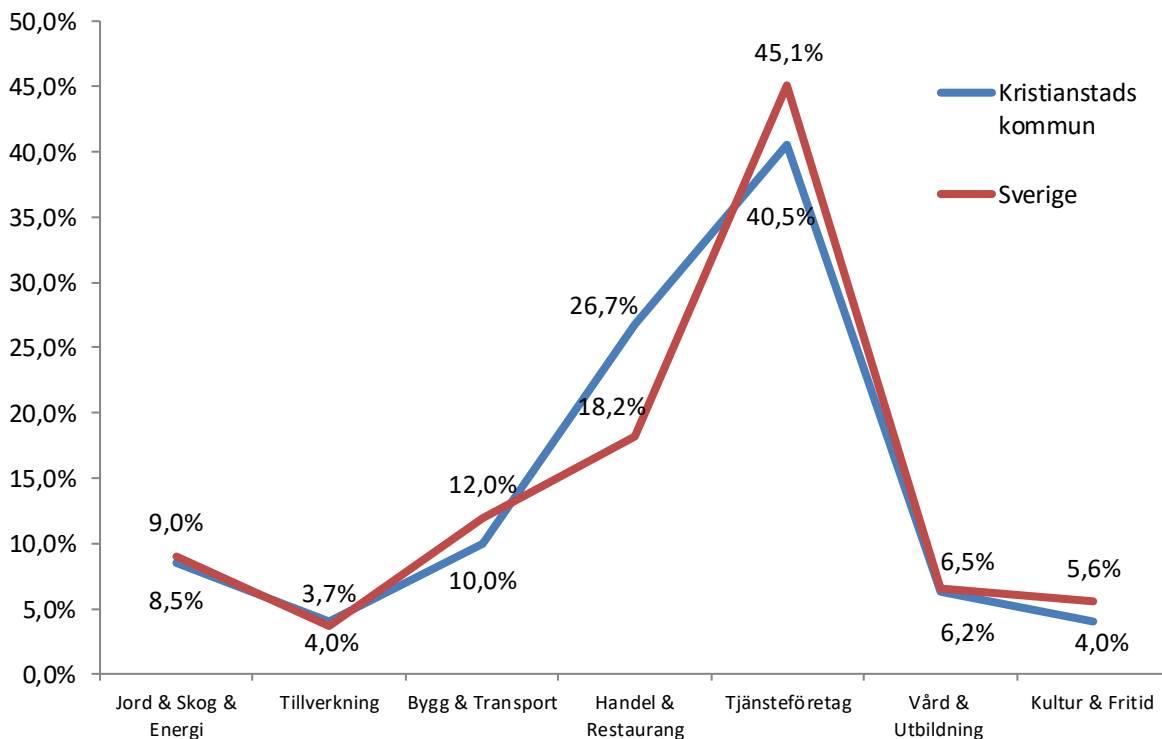
Information om kommunens 8 966 företag* och 9 662 arbetsställen**

* **Företag:** inkluderar juridiska formerna aktiebolag (AB), handels & kommanditbolag (HKB); enskild näringsverksamhet (EN), ekonomiska föreningar (EF) samt banker och försäkringsbolag. Huvudkontor+filialer.

** **Arbetsställen:** inkluderar ovanstående juridiska former samt ideella föreningar >1 anställda, bostadsrättsföreningar, stat & kommun, organisationer, stiftelser samt andra juridiska former. Huvudkontor+filialer.

Nystartade företag – branschfördelning

Det har startats 449 företag i Kristianstads kommun 2024. Nedan ses en branschfördelning.

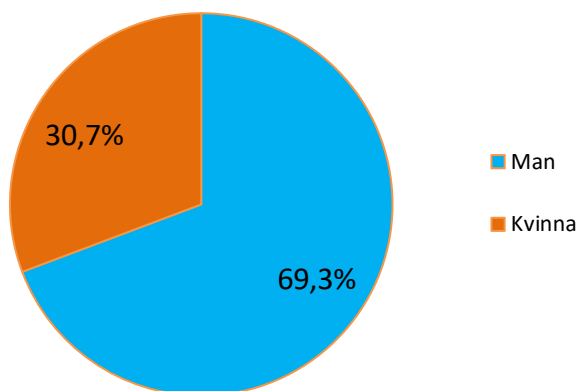


Största skillnaden mot riket vad gäller nystartade företag finns inom Handel & Restaurang där Kristianstads kommun överstiger riksnittet med 8,5 %.

Den största sektorn Tjänsteföretag innefattar företag som erbjuder tjänster inom bl a IT, ekonomi, reklam, juridik, försäkring, uthyrning av fastigheter och maskiner, resor, städning, kropps- och hårvård.

Nystartade företag – fördelning kön, månad, år

Fördelning i kvinnlig/manlig VD, kontaktperson eller innehavare för nystartade företag.

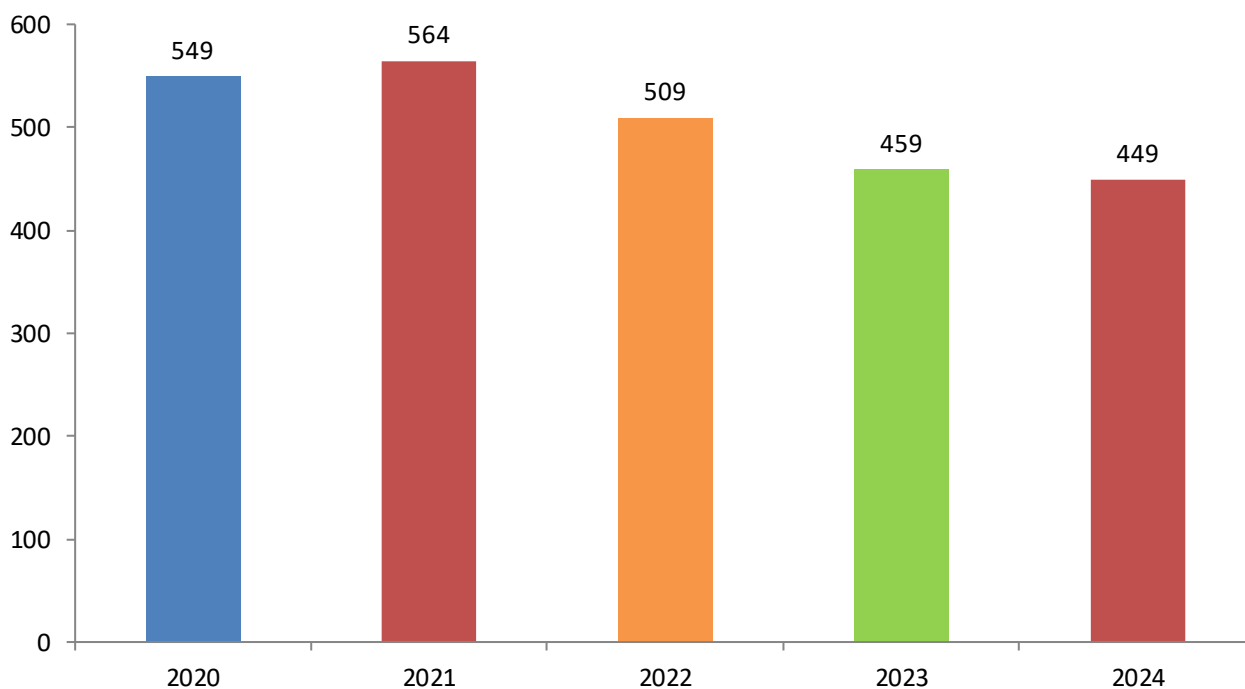


Kristianstads kommun har 2,9 % lägre andel kvinnliga företagsledare bland nya företag än riksnittet (33,6 %).

Antal startade företag/månad under 2024. Totalt 449 företag.

Månad	Antal
Januari	49
Februari	50
Mars	27
April	28
Maj	38
Juni	24
Juli	35
Augusti	41
September	44
Oktober	44
November	36
December	33

Antal nystartade Kristianstads kommun 2020-2024



Antalet nya företag i Kristianstads kommun minskade något under 2024 vilket är en trend i många kommuner. I Sverige totalt ökade nyföretagandet med 0,7 % under året men mest i storstadskommunerna. En osäker omvärld på flera sätt tycks påverka nyföretagarandan.

Nettoförändring Kristianstads kommun 2024

Ökning och minskning antal företag

Antal 31 dec 2023 8 981 st
Antal 31 dec 2024 8 966 st

Jan-dec 2024:

Nystartade företag 449 st
Nyinflyttade 187 st
Total ökning 636 st

Upphörda* -410 st
Konkurser -59 st
Utflyttade -182 st
Total minskning -651 st

Förändring antal företag 2023-2024 -15 st
Nettoförändring -0,2 %

Enligt **konkursstatistik från UC** var antalet konkurser 59 st 2024 och 62 st 2023. Minskningen är därmed 5 % i kommunen.

För Sverige som helhet har ökningen varit 24 % under året (29 % i fjol). Värst drabbade branscher är bygg, transport, detaljhandel, hotell och restaurang. Konkursnivån är i paritet med finanskrisens år på 90-talet.



Upphörda*:

Avregistrerade, inaktiva, fusion, likvidation, överförda, kommission

Nettoförändringar:

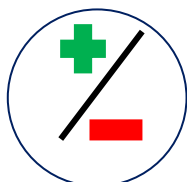
2017: +1,2 %
2018: +1,8 %
2019: +2,6 %
2020: +2,3 %
2021: +2,6 %
2022: +1,5 %
2023: +0,9 %
2024: -0,2 %



636 företag har tillkommit (nystartade och nyinflyttade)



651 företag har försvunnit (upphörda och utflyttade)



Totalt har det skett en minskning med 15 företag vilket ger en nettoförändring med **-0,2 %** för Kristianstads kommun 2024 vad gäller antalet företag.

Alla företag – största AB

Aktiebolag med huvudkontor i Kristianstads kommun, 10-i-topplista.

Rangordnas efter nettoomsättning enligt senaste bokslut.

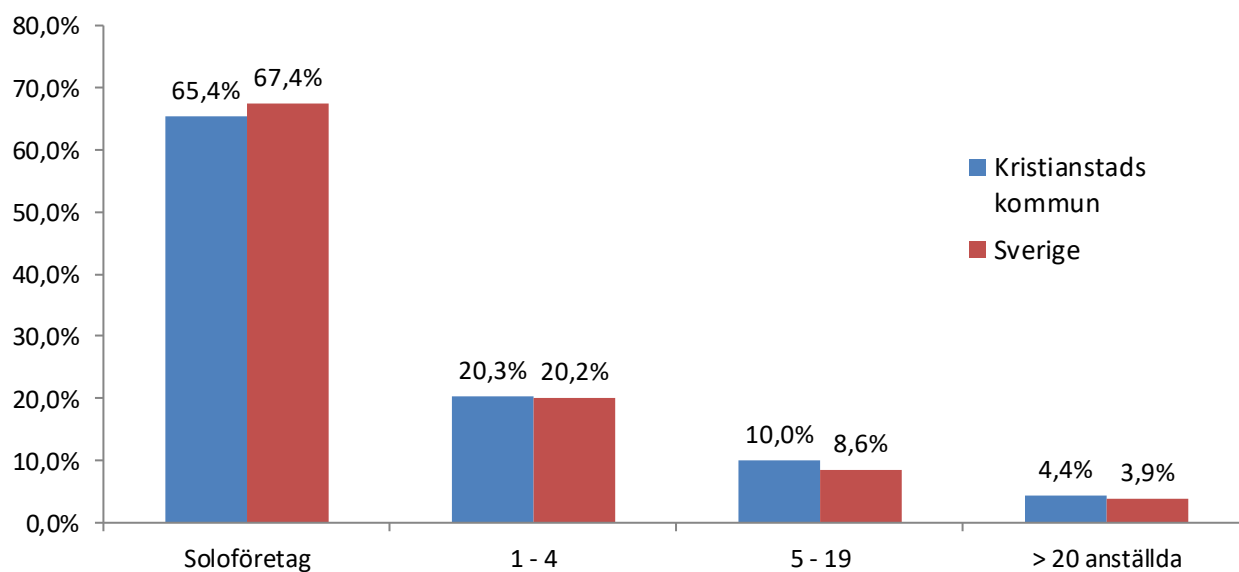
Se även omsättningsförändring mot fg bokslut.

Företagsnamn	Oms. (tkr)	Ökning oms. %	Anställda (hk+filialer)	Ort
Coop Syd AB	5265320	24	857	Kristianstad
Eko-Gruppen Hässleholm AB	1672377	18	310	Fjälkinge
Thage i Skåne AB	1184907	12	309	Kristianstad
Kristianstads Bilcentrum AB	1019961	10	120	Kristianstad
Culinar Sverige AB	995652	26	200	Fjälkinge
AB Kristianstadsbyggen	811661	5	235	Kristianstad
Kristianstads Ostförädling AB	760930	-15	57	Kristianstad
Kristianstads Mejeri AB	719834	-5	95	Kristianstad
Hultén Försäljning AB	665755	19	75	Kristianstad
Tollo Linear AB	658045	14	157	Kristianstad

Utöver företag med huvudkontor i kommunen finns det stora filialer, bl a:

Scan Sverige AB, Kristianstad (500-999 anställda och hk i Stockholm), The Absolute Company AB, Åhus (200-499 anställda och hk i Stockholm), Samhall AB, Kristianstad (200-499 anställda och hk i Stockholm), Point Logistik AB, Kristianstad (200-499 anställda och hk i Kalmar). Antal anställda på filialer anges i intervall.

Alla arbetsställen – fördelning antal anställda

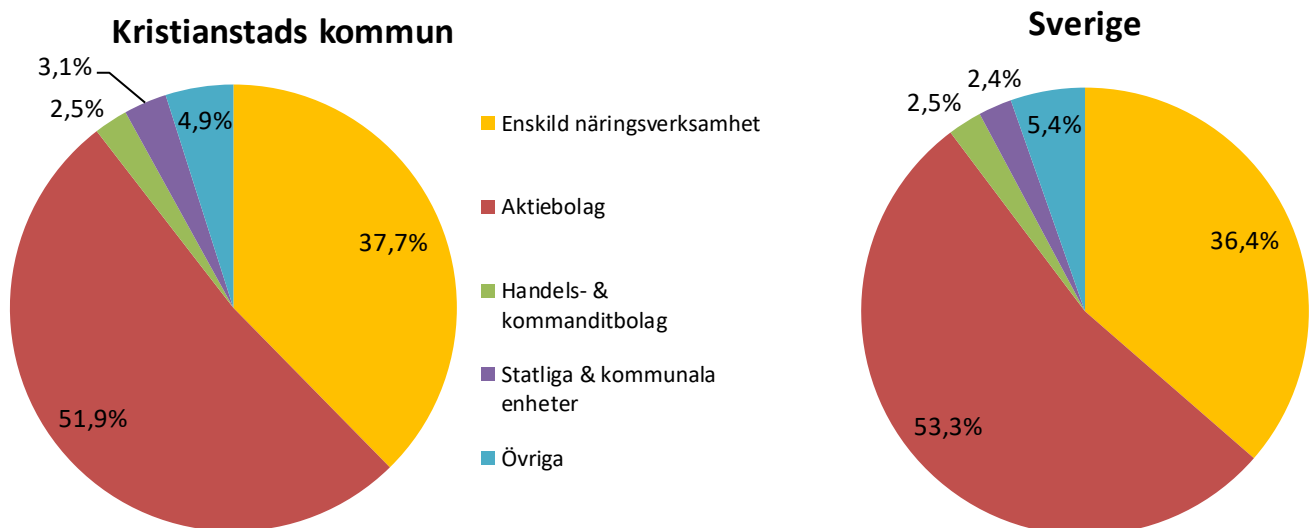


Kristianstads kommun har ungefär samma värden som riket. Soloföretagen utgör knappt 2/3 av företagen och de större arbetsställena > 20 anställda utgör 4,4 %.

Alla arbetsställen - fördelning juridisk form 2024

Juridisk form	Antal
Aktiebolag	5012
Bank AB, Spar- och Föreningsbank, Kreditkassor, Hypoteksföreningar	7
Bostadsrättsföreningar	157
Ekonomiska föreningar	69
Enkla bolag, partsrederier, gruvbolag	76
Enskild näringsverksamhet	3638
Försäkringsbolag	3
Handels- och kommanditbolag	237
Registrerade trossamfund	37
Statliga och kommunala enheter samt organisationer	301
Stiftelser	15
Värdepappersfond	0
Övriga juridiska former	110
Uppgift saknas	0

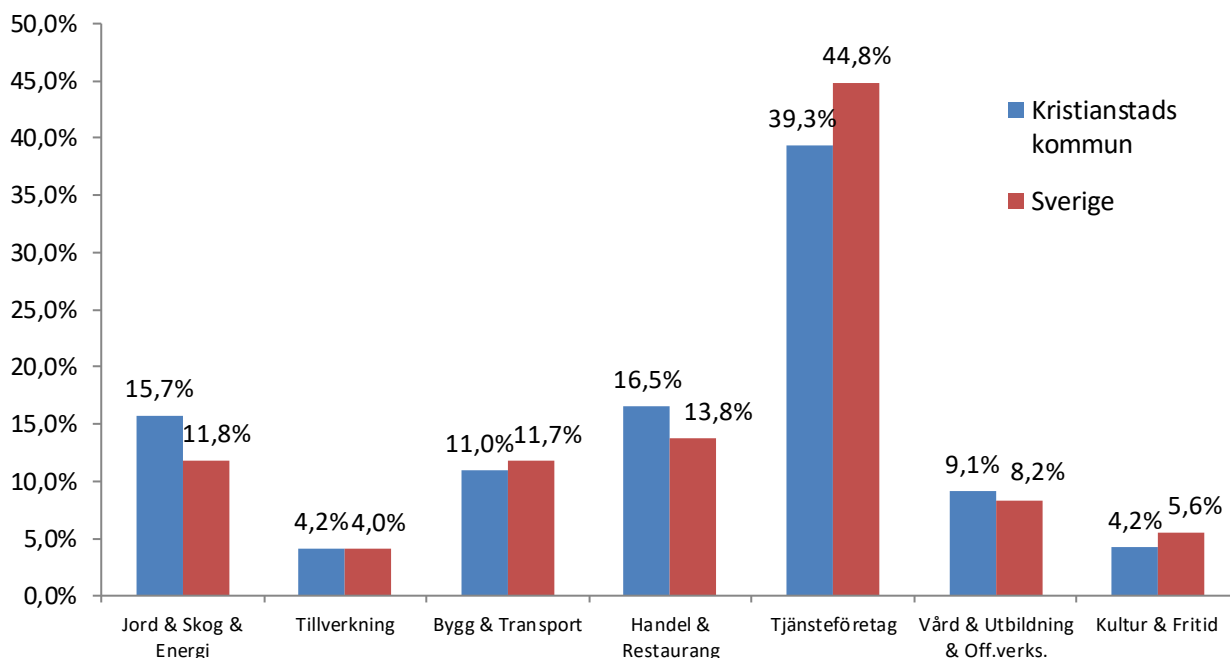
Förenklat diagram över de juridiska formerna i Kristianstads kommun, jämförelse med riket.



Kristianstads kommun ligger ganska nära rikssnittet för de olika juridiska formerna. Ca 38 % är enskilda firmor, 52 % aktiebolag och resterande former ca 10 % i kommunen.

Alla arbetsställen – branschfördelning

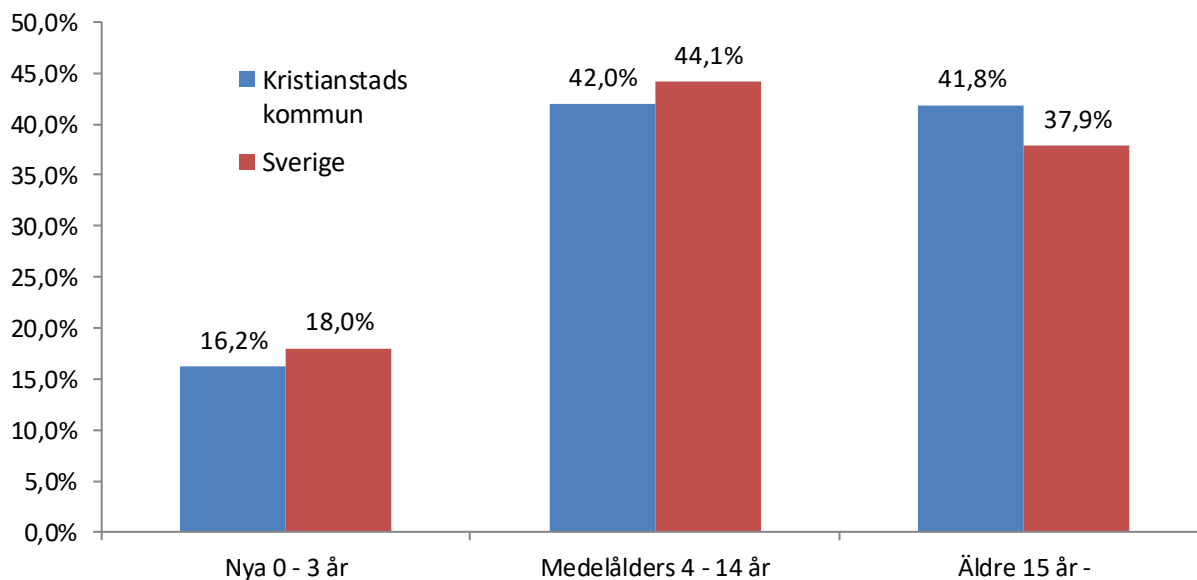
Både huvudkontor och filialer, alla juridiska former.



Kommunen följer riksnittet rätt väl inom de flesta branscherna. Största skillnaderna är inom Jord & Skog & Energi (+3,9 %) och Tjänsteföretag (-5,5 %).

Alla företag - åldersfördelning

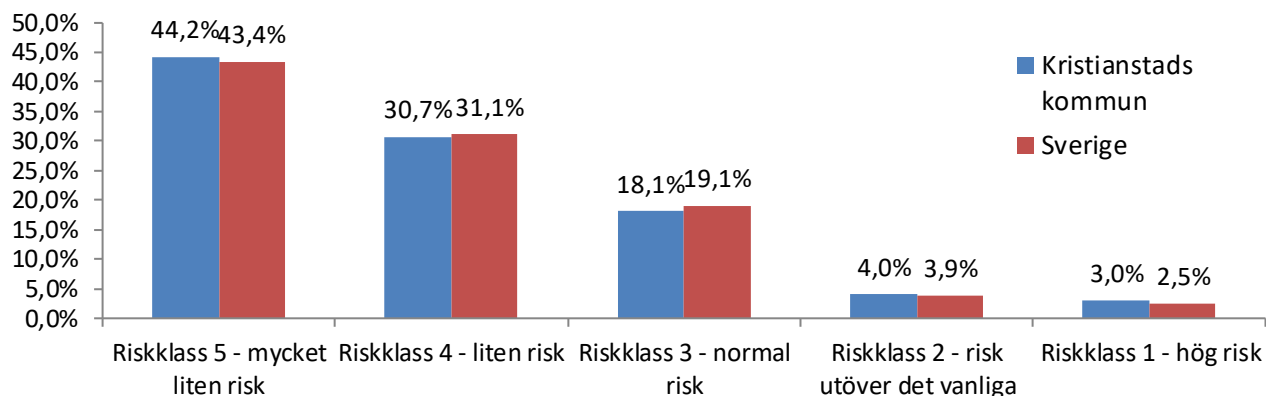
Företag med huvudkontor i Kristianstads kommun, jämförelse med riket.



Kristianstads kommun har liknande siffror som riket gällande andel äldre företag kontra "medelålders" och nya företag, dock lite övervikt på äldre företag vs yngre.

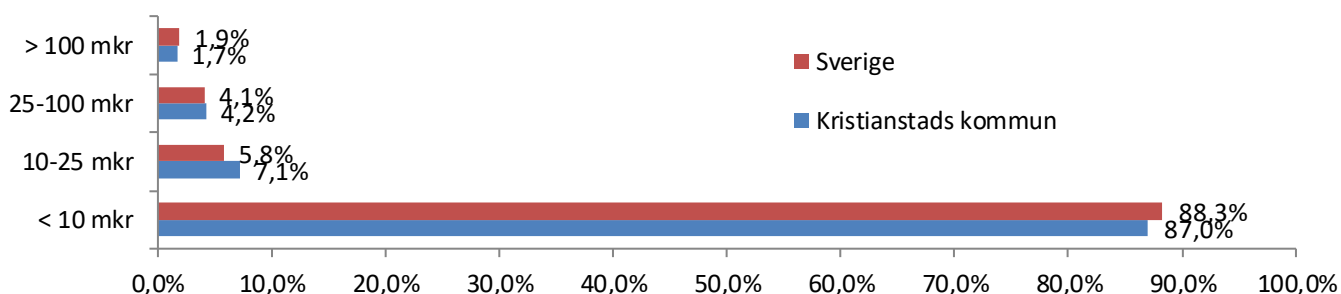
Alla aktiebolag - riskklassfördelning

Aktiebolag med hk i Kristianstads kommun, jämförelse med riket.



Störst skillnad syns inom riskklass 3 där kommunen har 1,0 procentenheter lägre andel jämfört med riket. 93,0 % av företagen har en god kreditvärdighet riskklass 3-5 (mindre än 3 % risk att upphöra inom 12 mån).

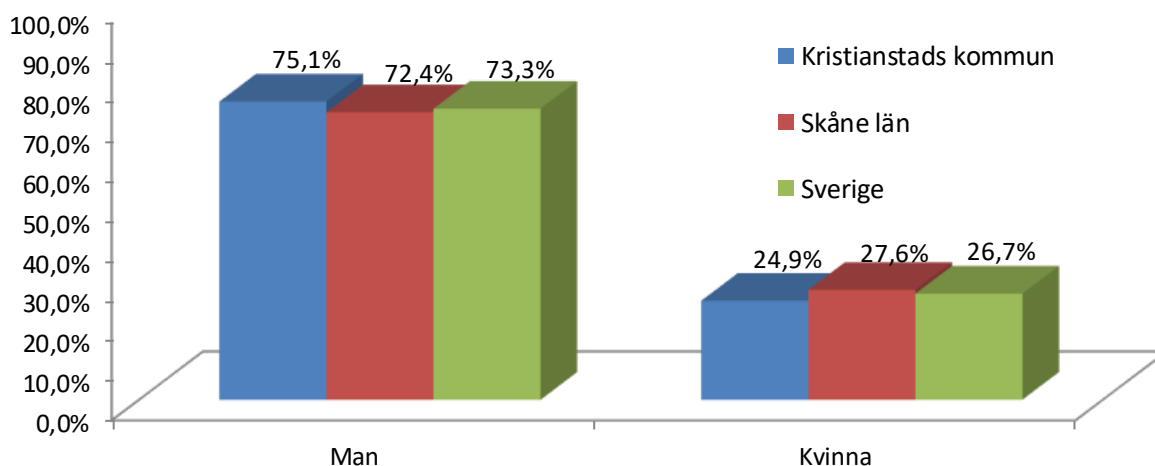
Alla aktiebolag – nettoomsättning intervall



Flertalet aktiebolag har en årsomsättning under 10 mkr (87,0 %). Kristianstads kommun har en något lägre siffra vad gäller antalet stora aktiebolag (-0,2 % > 100 mkr) än Sverige som helhet. Dessa är 75 st till antalet.

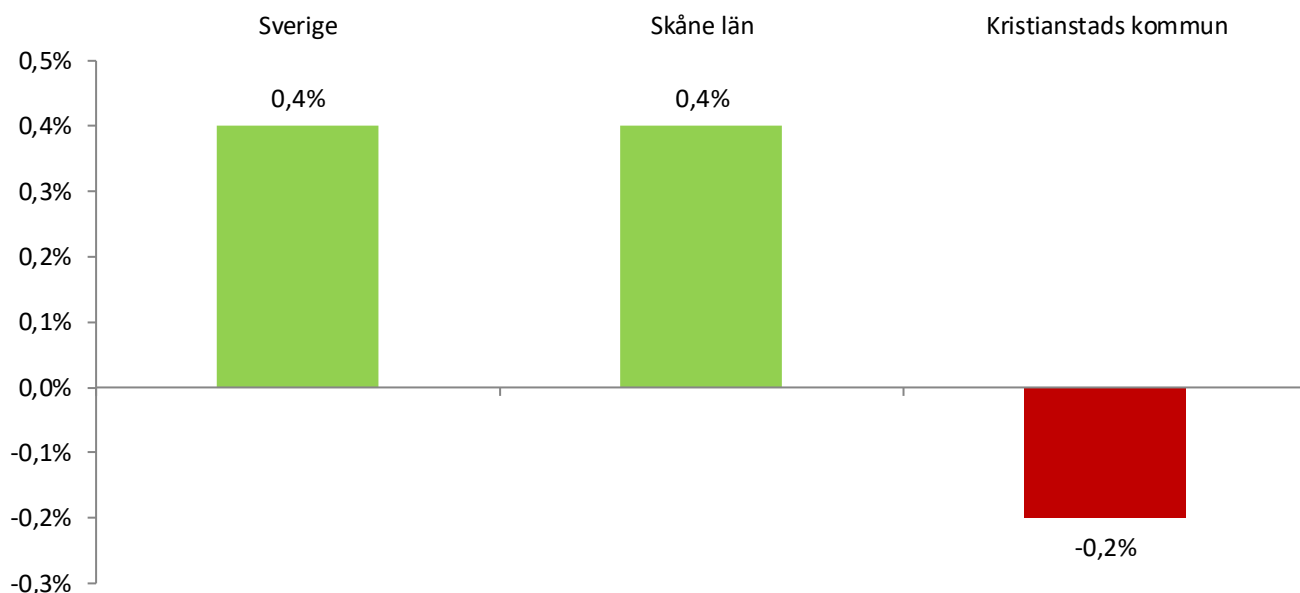
Alla företag - könsfördelning

Företag med huvudkontor i Kristianstads kommun, jämförelse med län och rike.



Kristianstads kommun har något lägre andel kvinnligt drivna företag jämfört med riket, - 1,8 %, och skillnad mot länet är 2,7 %. De nystartade företagen visar på en större kvinnlig andel: 30,7 %.

Alla företag - nettoförändring kommun, län och rike 2024



2024 har inneburit liten negativ nettoförändring för Kristianstads kommun vilket är ganska vanligt i kommuner utanför storstadsregionerna. Sverige samt Skåne har som helhet ökat med 0,4 % (antal företag). Gällande 30 största AB med hk i kommunen så har 25 positiv omsättningsutveckling.

Sammanfattning Kristianstads kommun 2024

- Antal nystartade företag **449** st, tot finns **8966** st
- **30,7 %** kvinnliga företagsledare nya företag
- Antal konkurser **59** st, minskning **5 %** mot fg år
- Nettoförändring **-0,2 %** mot fg år
- Minskning **15** företag (+636 st -651 st)
- Coop Syd AB största omsättning bland AB hk (oms 5 265 mkr)
- **5 012** aktiebolag och 3 638 enskilda firmor
- 52 % AB, 38 % enskilda firmor och övriga former 10 %
- 16 % nya företag 0-3 år, 42 % medelålders (4-14 år), 42 % äldre företag
- Ca **93 %** av AB har god kreditvärdighet, UC Riskklass 3-5
- **1,7 %** av AB har nettoomsättning > 100 mkr
- **24,9 %** av företagen drivs av kvinnor, jfr Sverige 26,7 %

Källa: UC Selekt januari 2025. Konsultrapport av UC-agentur Improvera AB för UC Selekt-kund.