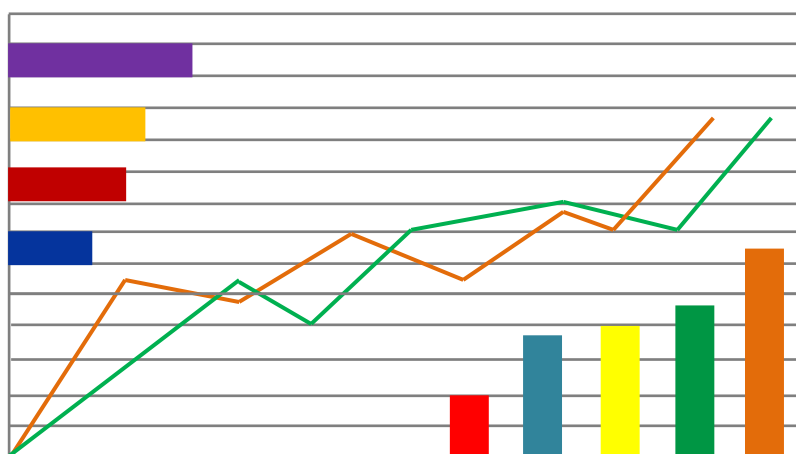


Näringslivsfakta

Kristianstads kommun

2023



konsultrapport av



*- agentur UC Affärsinformation AB -
för UC Selekt-kund Kristianstads kommun*

Innehållsförteckning

Sida 1

Försättsblad

Sida 2

Nystartade företag

Branschfördelning

Sida 3

Könsfördelning VD/ansvarig

Månadsfördelning

Årsfördelning 2018-2023

Sida 4

Nettotillväxt

Ökning och minskning företag

Sida 5

Alla företag och arbetsställen

Största AB

Fördelning storleksklass/arbetsställe

Sida 6

Fördelning bolagsformer

Sida 7

Branschfördelning

Åldersfördelning (nya, medelålders och äldre företag)

Sida 8

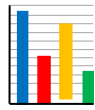
Fördelning UC Riskklass och Nettomsättning AB

Könsfördelning kvinnlig/manlig VD

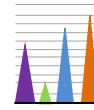
Sida 9

Nettotillväxt riket, länet och kommunen

Sammanfattning Kristianstads kommun



Näringslivsfakta - Kristianstads kommun



januari – december 2023

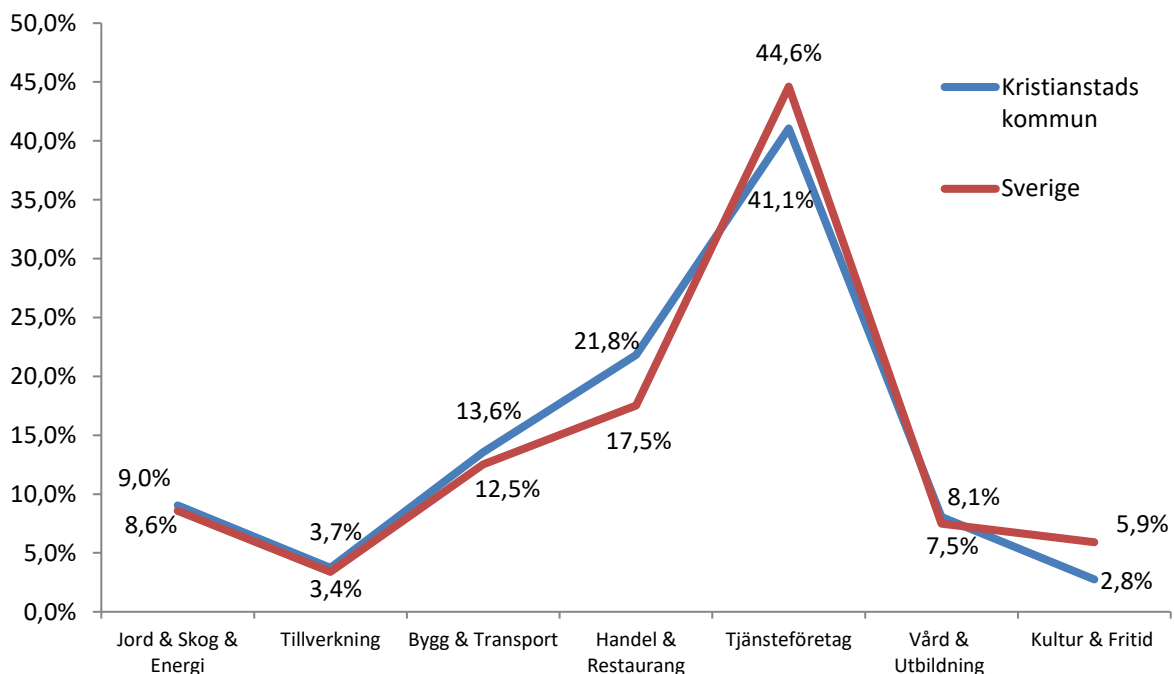
Information om kommunens 8 981 företag* och 9 679 arbetsställen**

*** Företag:** inkluderar juridiska formerna aktiebolag (AB), handels & kommanditbolag (HKB); enskild näringsverksamhet (EN), ekonomiska föreningar (EF) samt banker och försäkringsbolag. Huvudkontor+filialer. Avser aktiva företag (registrerade för F-skatt, moms o/e arbetsgivaravgift).

**** Arbetsställen:** inkluderar ovanstående juridiska former samt ideella föreningar >1 anställda, bostadsrättsföreningar, stat & kommun, organisationer, stiftelser samt andra juridiska former. Huvudkontor+filialer.

Nystartade företag – branschfördelning

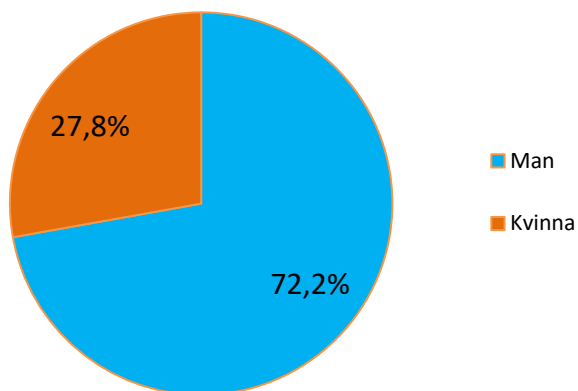
Det har startats 459 företag i Kristianstads kommun 2023. Nedan ses en branschfördelning.



Största skillnaderna mellan riket och Kristianstads kommun vad gäller nystartade företag finns inom branschsektorerna Tjänsteföretag med -3,5 % samt Handel & Restaurang med +4,3 %. Den största sektorn Tjänsteföretag innefattar företag som erbjuder tjänster inom bl a IT, ekonomi, reklam, juridik, försäkring, uthyrning av fastigheter och maskiner, resor, städning, kropps- och hårvård.

Nystartade företag – fördelning kön, månad, år

Fördelning i kvinnlig/manlig VD, kontaktperson eller innehavare för nystartade företag.

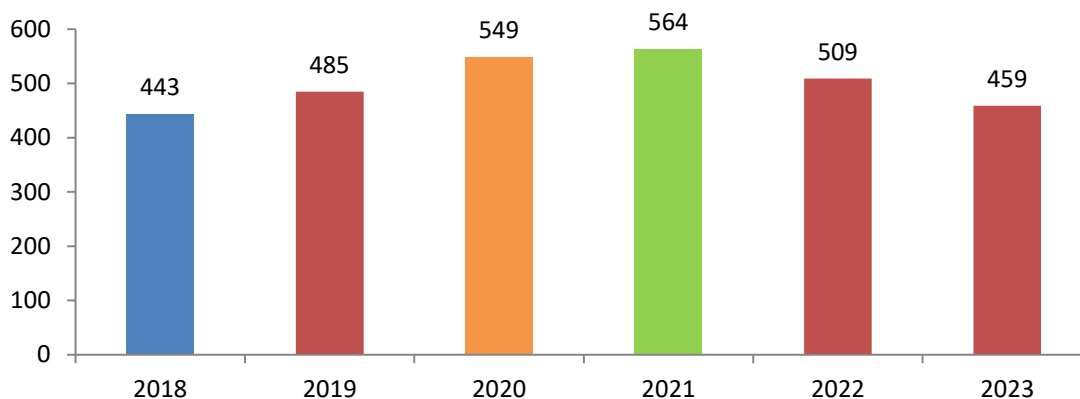


Kristianstads kommun har 5,5 % lägre andel kvinnliga företagsledare bland nya företag än riksnittet (33,3 %).

Antal startade företag/månad under 2023. Totalt 459 företag.

Månad	Antal
Januari	54
Februari	35
Mars	45
April	36
Maj	51
Juni	35
Juli	28
Augusti	35
September	36
Oktober	47
November	36
December	21

Antal nystartade Kristianstads kommun 2018-2023



Antalet nya företag i Kristianstads kommun minskade något under 2023 vilket är en trend i de flesta kommunerna. I Sverige totalt minskade nyföretagandet med 8 % under 2023 vilket säkerligen beror på utmaningar som inflation, räntehöjningar, elprisökningar och olika krigseffekter precis efter en påfrestande pandemi.

Nettoförändring Kristianstads kommun 2023

Ökning och minskning antal företag

Antal 31 dec 2022 8 899 st
Antal 31 dec 2023 **8 981 st**

Jan-dec 2023:

Nystartade företag 459 st
Nyinflyttade 172 st
Total ökning 631 st

Upphörda* -318 st
Konkurser** -60 st
Utflyttade -171 st
Total minskning -549 st

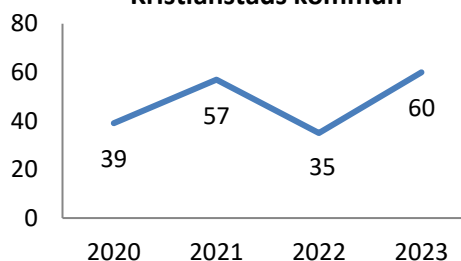
Förändring antal företag **+82 st**
Nettoförändring **+0,9 %**

Enligt **konkursstatistik från UC** var antalet konkurser 60 st 2023 och 35 st 2022. Ökningen är därmed 71 % i kommunen.

För Sverige som helhet har ökningen varit 29 % under året pga inflation, höga räntor, byggkris med mera. Konkursnivån är i paritet med finanskrisens år på 90-talet.

2023 gick ca 8400 företag i konkurs, 2022 var det ca 6500 företag och 2021 ca 6000 företag.

Antal konkurser
Kristianstads kommun



Upphörda*: Avregistrerade, inaktiva, fusion, likvidation, överförda, kommission och konkurser enskilda firmor

Konkurser**: Avser juridiska personer som aktieföretag, handels-/kommanditbolag, ekonomiska föreningar

Nettoförändringar:

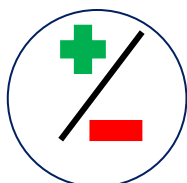
2017: +1,2 %
2018: +1,8 %
2019: +2,6 %
2020: +2,3 %
2021: +2,6 %
2022: +1,5 %
2023: +0,9 %



631 företag har tillkommit (nystartade och nyinflyttade)



549 företag har försvunnit (upphörda och utflyttade)



Totalt har det skett en ökning med 82 företag vilket ger en nettoförändring med **+0,9 %** för Kristianstads kommun 2023 vad gäller antalet företag.

Alla företag – största AB

Aktiebolag med huvudkontor i Kristianstads kommun, 10-i-topplista.

Rangordnas efter nettoomsättning enligt senaste bokslut.

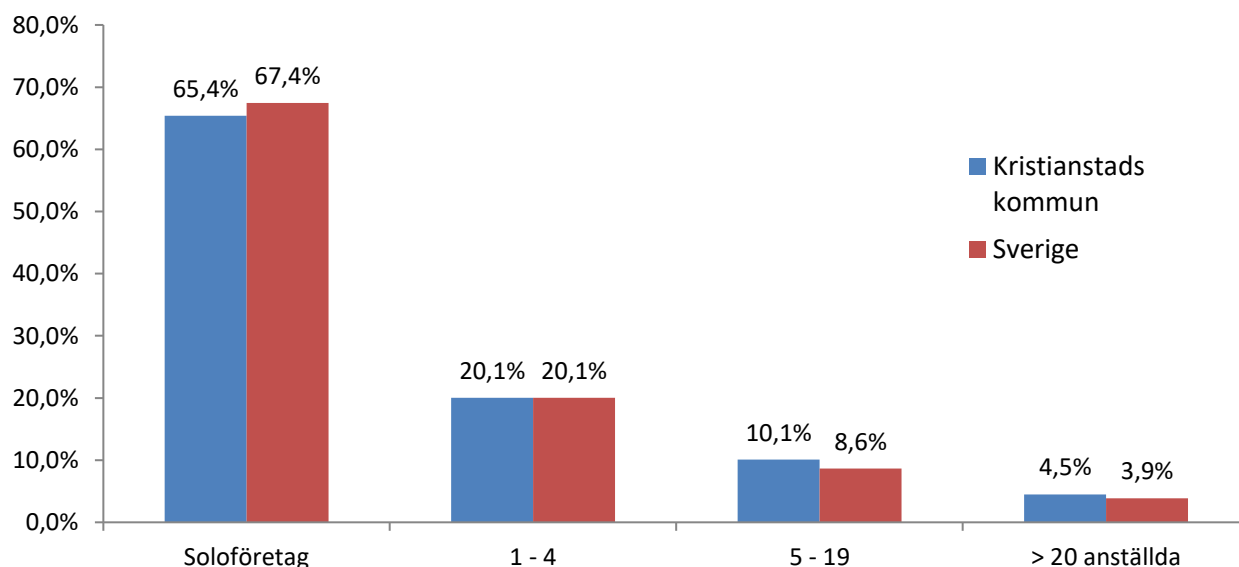
Se även omsättningsförändring mot fg bokslut.

Företagsnamn	Oms. (tkr)	Ökning oms. %	Anställda (hk+filialer)	Ort
Coop Syd AB	4249292	101	743	Kristianstad
Eko-Gruppen Hässleholm AB	1419487	28	315	Fjälkinge
Thage i Skåne AB	1061973	36	287	Kristianstad
Kristianstads Bilcentrum AB	928705	5	111	Kristianstad
Kristianstads Ostförädling AB	892542	28	56	Kristianstad
Culinar Sverige AB	787148	12	201	Fjälkinge
AB Kristianstadsbyggen	776680	1	234	Kristianstad
Kristianstads Mejeri AB	761374	26	95	Kristianstad
Starka Betongelement AB	620440	11	218	Kristianstad
C4 Energi AB	608399	27	62	Kristianstad

Utöver företag med huvudkontor i kommunen finns det stora filialer, bl a:

Hkscan Sweden AB, Kristianstad (500-999 anställda och hk i Stockholm), The Absolute Company AB, Åhus (200-499 anställda och hk i Stockholm), Samhall AB, Kristianstad (200-499 anställda och hk i Stockholm), Point Logistik AB, Kristianstad (200-499 anställda och hk i Kalmar). Antal anställda på filialer anges i intervall.

Alla arbetsställen – fördelning antal anställda

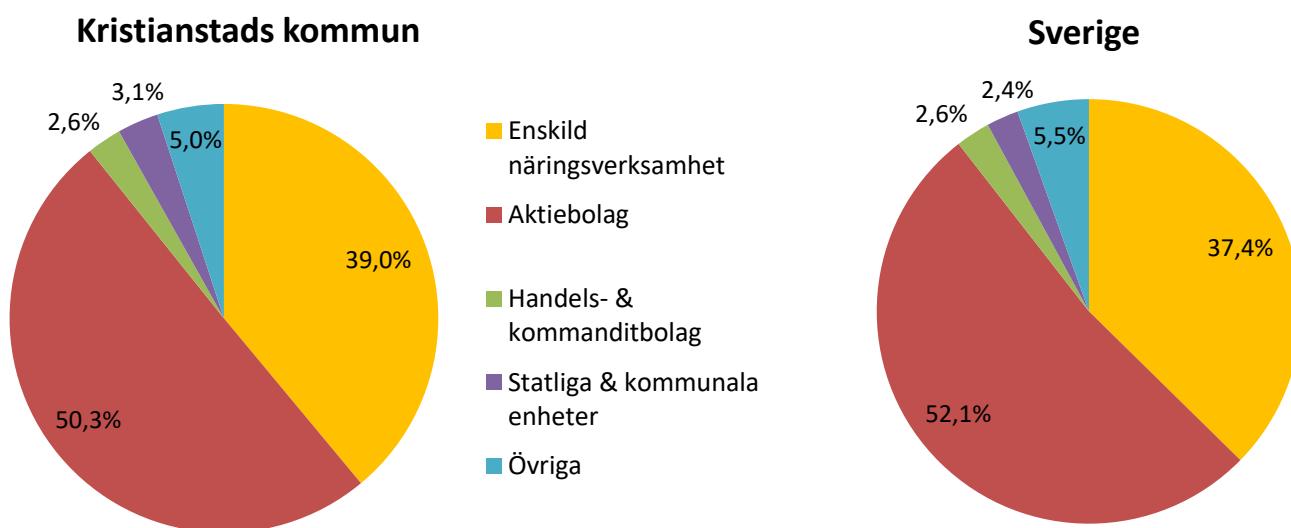


Kristianstads kommun har ungefär samma värden som riket. Soloföretagen utgör drygt 2/3 av företagen och de större arbetsställena > 20 anställda utgör 4,5 %.

Alla arbetsställen - fördelning juridisk form 2023

Juridisk form	Antal
Aktiebolag	4868
Bank AB, Spar- och Föreningsbank, Kreditkassor, Hypoteksföreningar	8
Bostadsrättsföreningar	155
Ekonomiska föreningar	79
Enkla bolag, partsrederier, gruvbolag	81
Enskild näringsverksamhet	3771
Försäkringsbolag	3
Handels- och kommanditbolag	252
Registrerade trossamfund	37
Statliga och kommunala enheter samt organisationer	301
Stiftelser	14
Värdepappersfond	0
Övriga juridiska former	110
Uppgift saknas	0

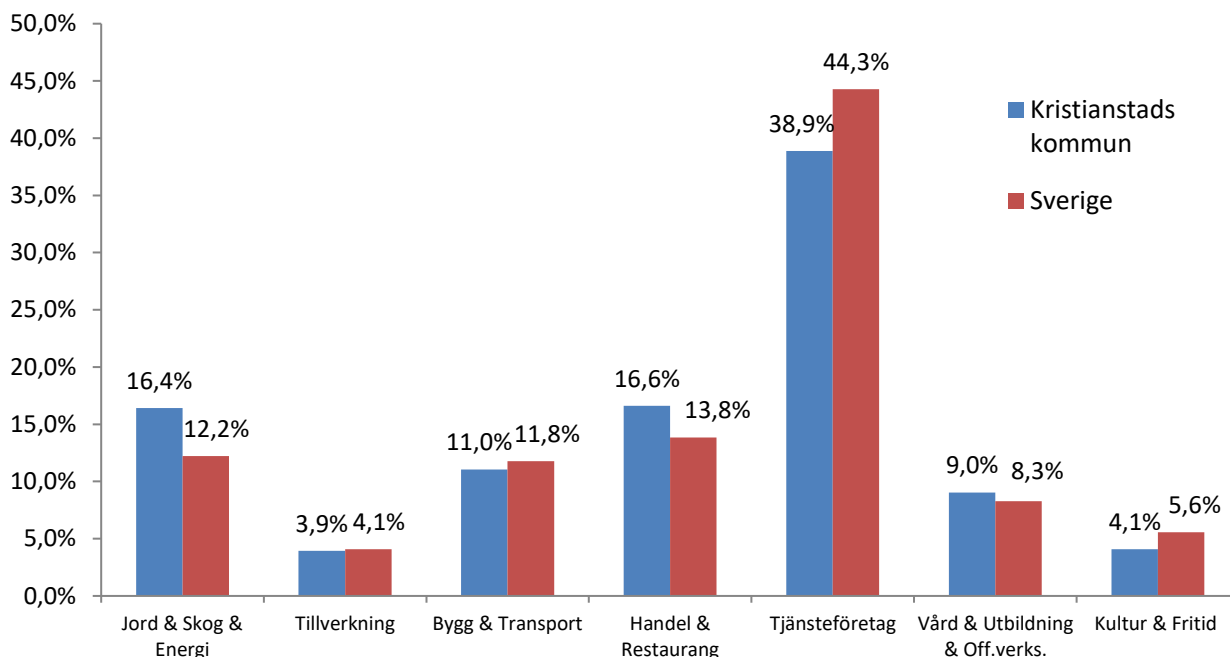
Förenklat diagram över de juridiska formerna i Kristianstads kommun, jämförelse med riket.



Kristianstads kommun ligger ganska nära riksnittet för de olika juridiska formerna. 39 % är enskilda firmor, ca 50 % aktiebolag och resterande former ca 11 % i kommunen.

Alla arbetsställen – branschfördelning

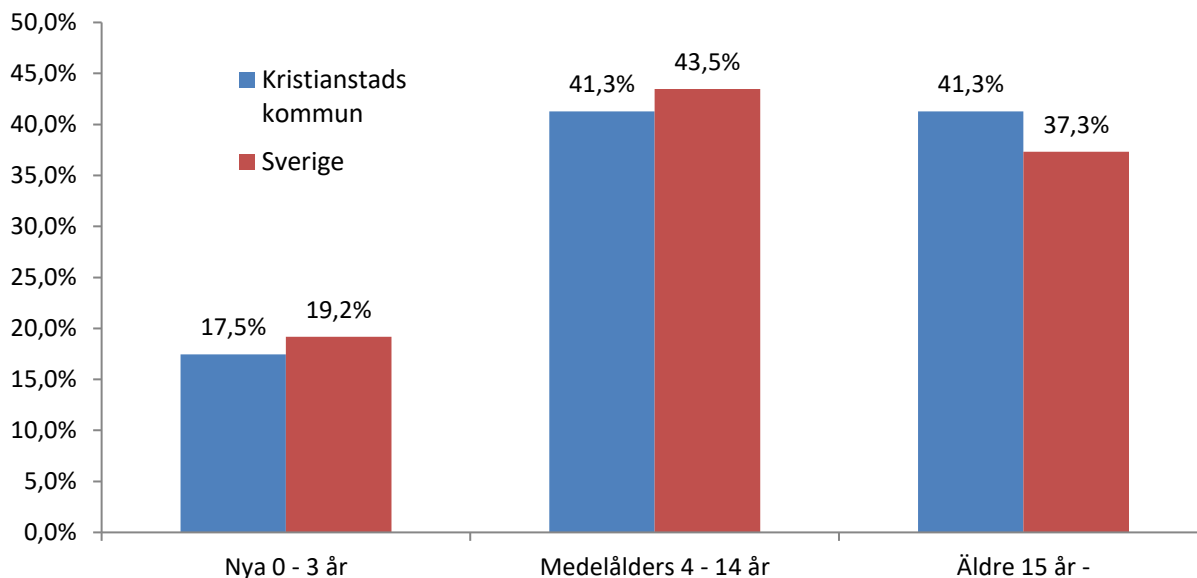
Både huvudkontor och filialer, alla juridiska former.



Kommunen följer riksnittet rätt väl inom de flesta branscherna. Största skillnaderna är inom Jord & Skog & Energi (+4,2 %) och Tjänsteföretag (-5,4 %).

Alla företag - åldersfördelning

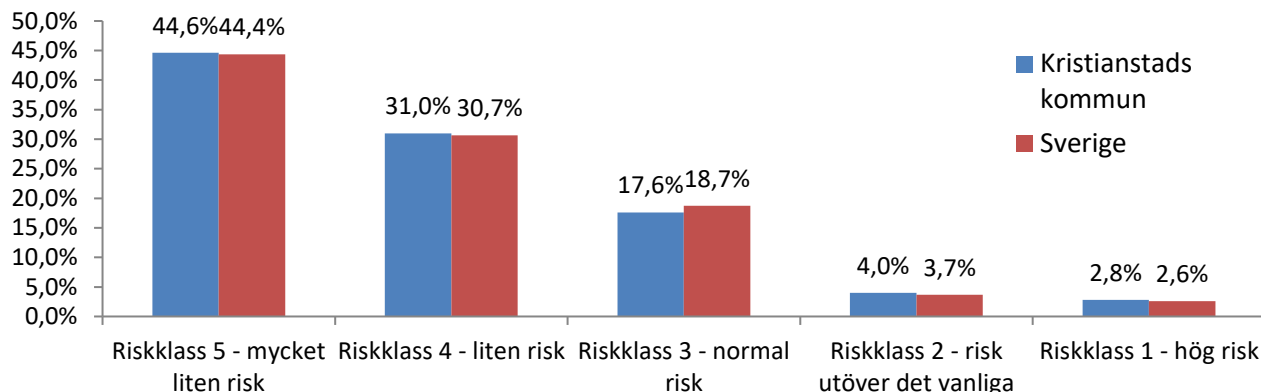
Företag med huvudkontor i Kristianstads kommun, jämförelse med riket.



Kristianstads kommun har relativt lika siffror som riket, man har dock något större andel äldre företag kontra "medelålders" och nya företag.

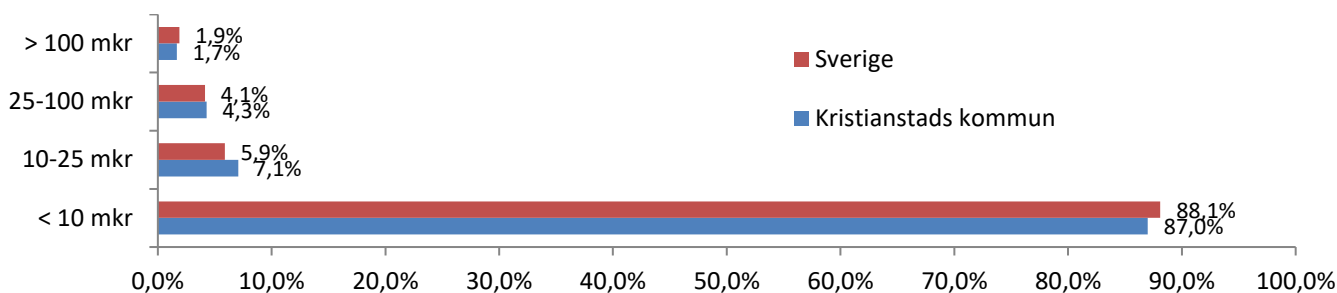
Alla aktiebolag - riskklassfördelning

Aktiebolag med hk i Kristianstads kommun, jämförelse med riket.



Störst skillnad syns inom riskklass 3 där kommunen har 1,1 procentenheter lägre andel jämfört med riket. 93,2 % av företagen har en god kreditvärdighet riskklass 3-5 (mindre än 3 % risk att upphöra inom 12 mån).

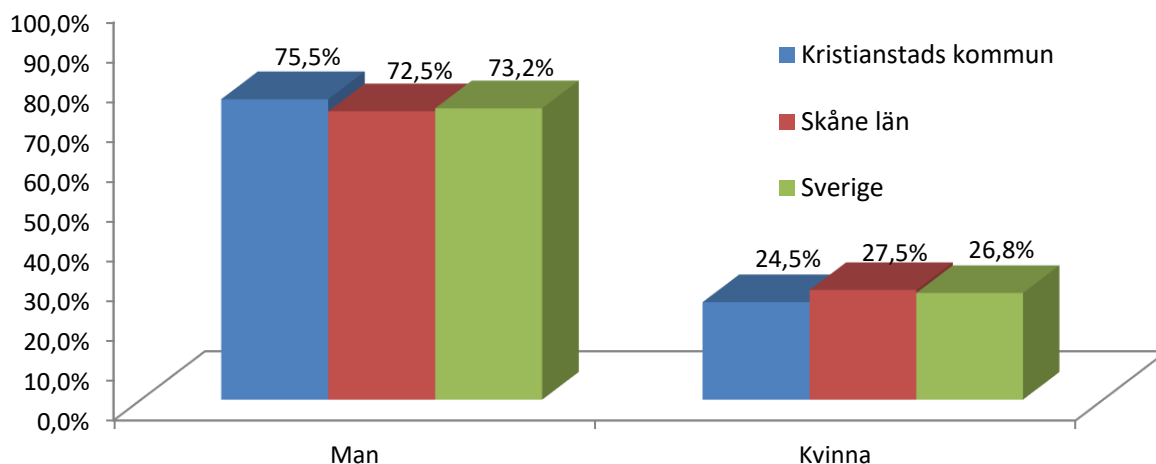
Alla aktiebolag – nettoomsättning intervall



Flertalet aktiebolag har en årsomsättning under 10 mkr (87,0 %). Kristianstads kommun har nästan samma andel stora aktiebolag (1,7 % > 100 mkr) som Sverige som helhet. Dessa är 73 st till antalet.

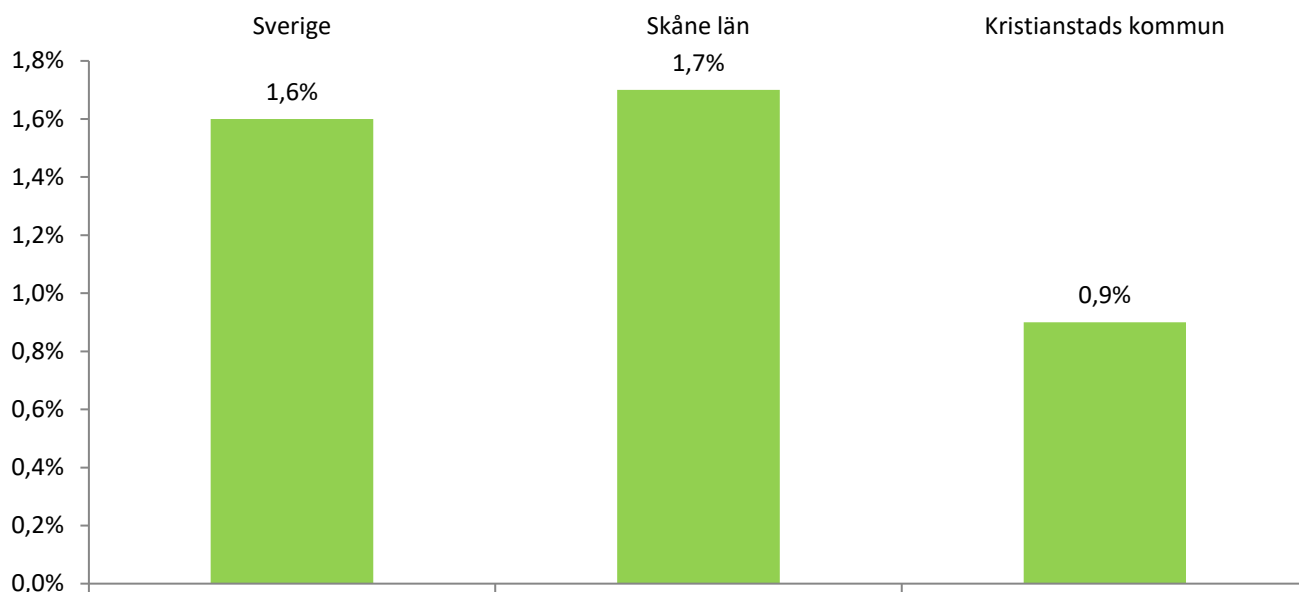
Alla företag - könsfördelning

Företag med huvudkontor i Kristianstads kommun, jämförelse med län och rike.



Kristianstads kommun har något lägre andel kvinnligt drivna företag: -2,3 % jämfört med riket och -3,0 % jämfört med länet. De nystartade företagen visar på en större kvinnlig andel: 27,8 %.

Alla företag - nettoförändring kommun, län och rike 2023



2023 har inneburit positiv nettoförändring för både Kristianstads kommun och Skåne län. Sverige har totalt ökat med 1,6 % (antal företag) så kommunen ligger något under rikssnittet. Nyföretagandet har dippat något och konkurserna har ökat rejält i kommunen.

Sammanfattning Kristianstads kommun 2023

- Antal nystartade företag **459** st, tot finns **8981** st aktiva företag
- **27,8 %** kvinnliga företagsledare nya företag
- Antal konkurser **60** st, ökning **71 %** mot fg år
- Nettoförändring **+0,9 %** mot fg år
- Ökning **82** företag (+631 st -549 st)
- Coop Syd AB största omsättning bland AB hk (oms 2 113 mkr)
- **4 868** aktiebolag och 3 771 enskilda firmor
- Ca 50 % AB, 39 % enskilda firmor och övriga former 11 %
- Ca 17 % nya företag 0-3 år, 40 % medelålders (4-14 år), 41 % äldre företag
- Ca **93 %** av AB har god kreditvärdighet, UC Riskklass 3-5
- **1,7 %** av AB har nettoomsättning > 100 mkr
- **24,5 %** av företagen drivs av kvinnor, jfr Sverige 26,8 %

Källa: UC Selekt januari 2024. Konsultrapport för UC Selekt-kund Kristianstads kommun av UC-agentur Improvera AB.